

01

WERKZEUG- SORTIMENTE UND WERKZEUG- AUFBEWAHRUNG



Werkzeugwagen, Werkzeugkästen, _____ Seite 28

Werkzeugkoffer, Zubehör

Werkzeugmodule _____ Seite 40

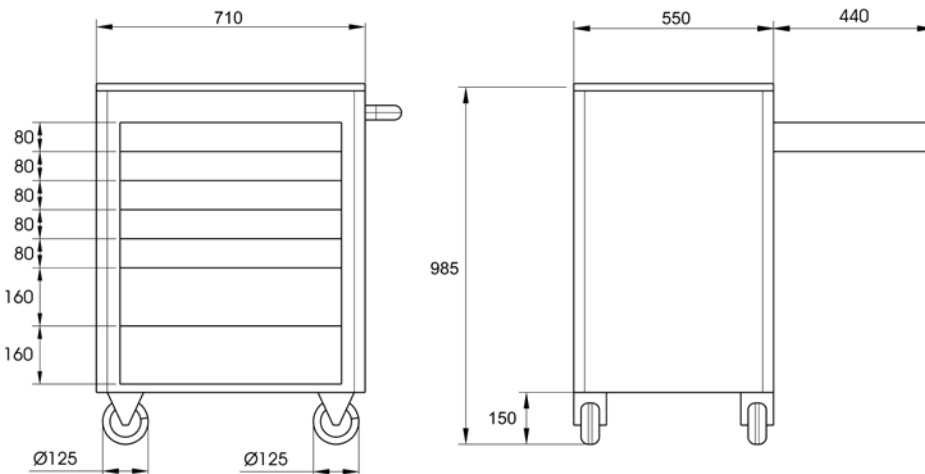

Werkzeugsätze _____ Seite 67

1220-L7

WERKZEUGWAGEN SUPER CADDY

01

- mit 7 Schubladen
- stabile Stahlblechausführung, ELORA-Gelb (RAL 1006) korrosionsbeständig und kratzfest pulverbeschichtet
- Ablage aus ABS-Kunststoff mit 7 Kleinteilefächern und allseitigem Abrollrand
- durch Verstärkung an Deckelwand Ablagetraglast 200 kg
- stabiler Handgriff, Montage an beiden Seiten möglich
- Seitenwände und Rückwand mit Euro-Lochung 10 x 38 mm zur Befestigung von Zubehörhaken, Abfallkorb, Dosenhalter, Papierrollenhalter, Kabeltrommel (Lochquadrate 10 x 10 mm, Lochmitte - Lochmitte 38 x 38 mm)
- Zentralverriegelung mit Zylinderschloss und 2 Schlüsseln
- Tragkraft pro Schublade 40 kg
- Sicherheitsverriegelung je Schublade mit Vollauszug
- Schubladen mit kugelgelagerten Führungsschienen, einfach herausnehmbar
- Schubladenninnenmaß B 573 x T 410 mm
- Schubladen ELORA-Schwarz pulverbeschichtet (RAL 9005)
- individuell mit Längs- und Querteilern einteilbar bzw. mit ELORA OMS-Modulen bestückbar
- Gesamttragkraft 300 kg
- Breitspurfahrwerk mit vier Ø 125 mm Vollgummi-Leichtlaufrollen, 2 gebremste Lenkräder mit Doppelstopp (bremst die Lenkräder tangential und axial)
- Schubladeneinteiler separat erhältlich
- Lieferung ohne Werkzeug und Zubehör
- passende Sortimente: WS und OMS
- **Zubehör finden Sie auf www.elora.de**



Code	Nummer	Höhe mm	Breite mm	Tiefe mm	Belastbarkeit kg	Stück	Gewicht/g
122000006000	1220-L7	985	710	550	450	1	78000

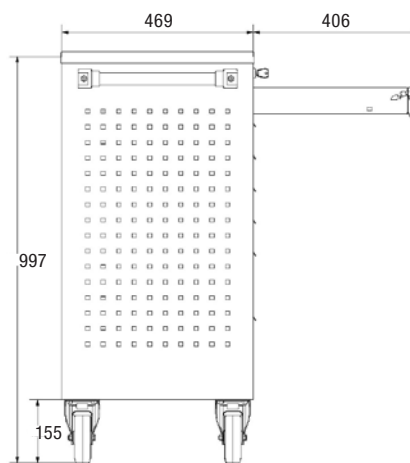
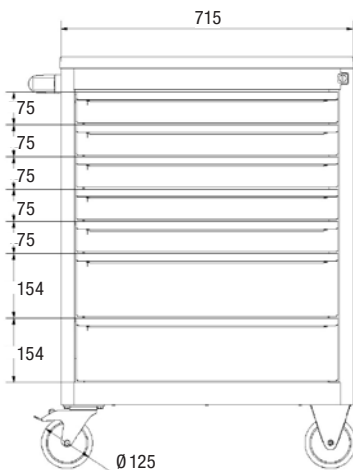
1220-L

WERKZEUGWAGEN SUPER CADDY 100

- mit 7 Schubladen
- stabile Stahlblechausführung, ELORA-Gelb (RAL 1006) korrosionsbeständig und kratzfest pulverbeschichtet
- Ablage aus aus PS (Polystyrol) mit Kleinteilefächern und allseitigem Abrollrand
- stabile doppelwandige Stahlblechkonstruktion
- stabiler Handgriff, Montage an beiden Seiten möglich
- Seitenwände mit Euro-Lochung
- Zentralverriegelung mit Zylinderschloss und 2 Schlüsseln
- Tragkraft pro Schublade 45 kg
- 7 kugelgelagerte Schubladen mit Vollauszug
- Schubladeneinzelverriegelung über die ganze Leiste (Einhandbedienung)
- Kippschutz (Verhindert das gleichzeitige Öffnen von mehreren Schubladen)
- Schubladeninnenmaß B 573 x T 410 mm
- Schubladen ELORA-Schwarz pulverbeschichtet (RAL 9005)
- Gesamttragkraft 450 kg
- Breitspurfahrwerk mit vier Ø 125 mm Vollgummi-Leichtlaufrädern, 2 gebremste Lenkräder mit Doppelstopp (bremst die Lenkräder tangential und axial)
- Lieferung ohne Werkzeug und Zubehör
- passende Sortimente: WS und OMS
- kombinierbar mit der Werkzeugtruhe ELORA-Nr. 1221-L
- **andere Schubladenvarianten und Sonderfarben auf Anfrage**
- **Zubehör finden Sie auf www.elora.de**



Die passende Werkzeugtruhe 1221-L finden Sie auf Seite 32



Code	Nummer	Höhe mm	Breite mm	Tiefe mm	Belastbarkeit kg	Stück	Gewicht/g
1220000006100	1220-L	997	715	469	450	1	61500

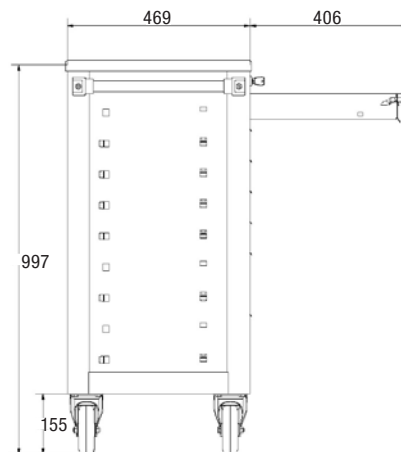
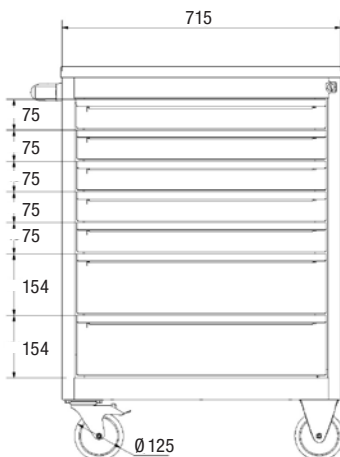
1215-L

WERKZEUGWAGEN CADDY 100

- mit 7 Schubladen
- ELORA-Gelb (RAL 1006) korrosionsbeständig und kratzfest pulverbeschichtet
- Ablage aus aus PS (Polystyrol) mit Kleinteilefächern und allseitigem Abrollrand
- stabiler Handgriff, Montage an linker Seite möglich
- Zentralverriegelung mit Zylinderschloss und 2 Schlüsseln
- Tragkraft pro Schublade 45 kg
- 7 kugelgelagerte Schubladen mit Vollauszug
- Schubladeneinzelverriegelung über die ganze Leiste (Einhandbedienung)
- Schubladeninnenmaß B 573 x T 410 mm
- Schubladen ELORA-Schwarz pulverbeschichtet (RAL 9005)
- Gesamttragkraft 450 kg
- Breitspurfahrwerk mit vier Ø 125 mm Vollgummi-Leichtlaufträgern, 2 gebremste Lenkräder mit Doppelstopp (bremst die Lenkräder tangential und axial)
- Lieferung ohne Werkzeug und Zubehör
- passende Sortimente: WS und OMS
- kombinierbar mit der Werkzeugtruhe ELORA-Nr. 1221-L
- **andere Schubladenvarianten und Sonderfarben auf Anfrage**
- **Zubehör finden Sie auf www.elora.de**



Die passende Werkzeugtruhe 1221-L finden Sie auf Seite 32





Code	Nummer	Höhe mm	Breite mm	Tiefe mm	Belastbarkeit kg	Stück	Gewicht/g
1215000006100	1215-L	997	715	469	450	1	57000

1200-L

SERVICEWAGEN BUGGY 100

- korrosionsbeständig und kratzfest pulverbeschichtet, ELORA-Gelb (RAL 1006)
- Ablagefläche mit Gummimatte
- mit zwei Bock- und Lenkrollen
- Flächenmaß: 460 x 705 mm
- Gesamttragkraft 300 kg
- **Zubehör finden Sie auf www.elora.de**

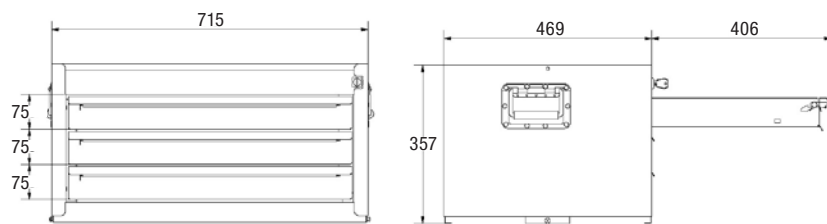


Code	Nummer	Höhe mm	Breite mm	Tiefe mm	Belastbarkeit kg	Stück	Gewicht/g
1200520006100	1200-L	997	715	469	300	1	27500

1221-L

WERKZEUGTRUHE

- 3 kugelgelagerte Schubladen
- Schubladeneinzerverriegelung über die ganze Leiste (Einhandbetätigung)
- seitliche Zentralverriegelung aller Schubladen durch Zylinderschloss
- Tragfähigkeit pro Schublade: 45 kg
- Schubladen: 3 x 75 mm
- Schubladeninnenmass: 573 x 410 mm
- Passend für ELORA-Nr. 1220-L und 1215-L
- passende Sortimente: OMS



Code	Nummer	Höhe mm	Breite mm	Tiefe mm	Belastbarkeit kg	Stück	Gewicht/g
1221000006100	1221-L	357	715	469	45	1	27000



1210-L...

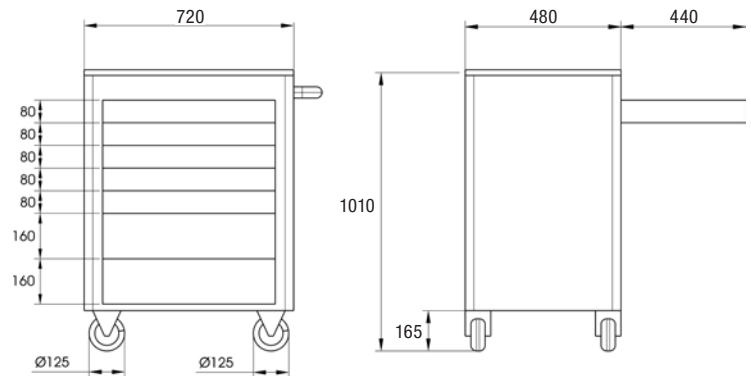
WERKZEUGWAGEN BUDDY

- mit 7 Schubladen
- stabile Stahlblechausführung, korrosionsbeständig und kratzfest pulverbeschichtet
- Ablage aus ABS-Kunststoff mit 5 Kleinteilfächern und allseitigem Abrollrand
- stabiler Handgriff, Montage an beiden Seiten möglich
- in den zurückgesetzten Seitenwänden können 6 Zubehörteile wie Ablagefächer für Kleinteile ELORA-Nr. 1210-ES und Schraubendreher-Ablagen für 8 Schraubendreher ELORA-Nr. 1210-SD befestigt werden
- Dosenhalterungen sind auf beiden Seiten im Lieferumfang enthalten
- Zentralverriegelung mit Zylinderschloss und 2 Schlüsseln
- Tragkraft pro Schublade 20 kg bzw. die beiden unteren Schubladen 30 kg
- Sicherheitsverriegelung je Schublade mit Vollauszug
- Schubladen mit kugelgelagerten Führungsschienen
- Schubladeninnenmaß B 570 x T 410 mm
- Schubladen ELORA-Schwarz pulverbeschichtet (RAL 9005)
- individuell mit ELORA-OMS Modulen bestückbar
- Gesamttragkraft 300 kg
- Breitspurfahrwerk mit vier Ø 125 mm Vollgummi-Leichtlaufrädern, 2 gebremste Lenkräder mit Doppelstopp (bremst die Lenkräder tangential und axial)
- Lieferung ohne Werkzeug und Zubehör
- passende Sortimente: WS und OMS
- **Zubehör finden Sie auf www.elora.de**



1210-L7B

1210-L7R

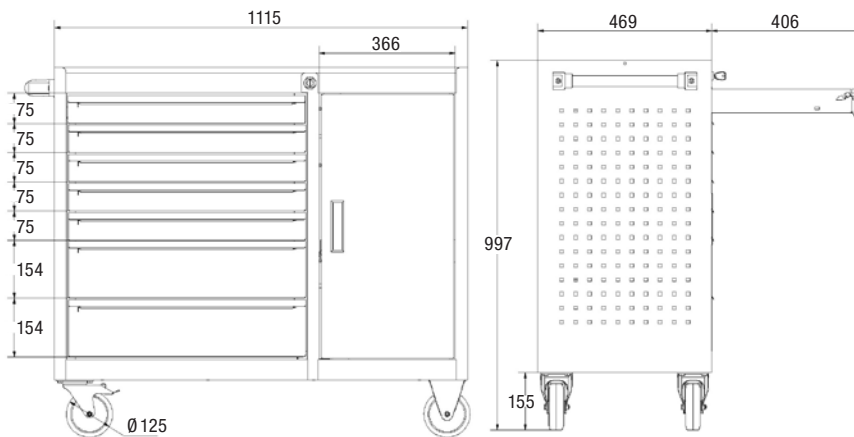


Code	Nummer	Höhe mm	Breite mm	Tiefe mm	Belastbarkeit kg	Stück	Gewicht/g
1210000006000	1210-L7	1010	720	480	300	1	67000
1210000016000	1210-L7R	1010	720	480	300	1	67000
1210000026000	1210-L7B	1010	720	480	300	1	67000

1811-L

ROLLWERKBANK

- stabile doppelwandige Stahlblechausführung
- kratzfest pulverbeschichtet, ELORA-gelb (RAL 1006), Tür/Schubladen schwarz (RAL 9006)
- Ablagefläche aus PS (Polystyrol), lösemittelbeständig, mit integrierten Ablagefächern
- 7 kugelgelagerte Schubladen mit Vollauszug
- Schubladeneinzerverriegelung über die ganze Leiste
- Schubladeninnenmaß B 573 x T 410 mm
- Schubladen ELORA-Schwarz pulverbeschichtet (RAL 9005)
- Zentralverriegelung mit Zylinderschloss und 2 Schlüsseln
- Kippschutz (Verhindert das gleichzeitige Öffnen von mehreren Schubladen)
- Tragkraft pro Schublade 45 kg
- Türseite mit einem Fachboden
- stabiler Handgriff
- mit zwei Bock- und Lenkrollen mit Feststeller
- Gesamttragkraft 450 kg
- passende Sortimente: alle OMS-Module



Code	Nummer	Breite mm	Höhe mm	Tiefe mm	Stück	Gewicht/g
1811500006100	1811-L	1115	997	469	1	80000

1200-RM 18

ANTIRUTSCHMATTE

- z. B. für Schubladen in Werkzeugwagen und Werkbänken
- Länge: 2m



Code	Nummer	Breite mm	Stück	Gewicht/g
1200004752000	1200-RM 18	475	1	650

1227-L

SCHRANK

- komplett verschweißte Stahlblechkonstruktion
- zweitürig, mit 4 höhenverstellbaren Fachböden
- Tragkraft: 50 kg je Fachboden
- Türen verstärkt und 3-Punkt Sicherheitsverschluss
- Drehgriff mit Zylinderschloss
- pulverbeschichtet, ELORA-Gelb (RAL 1006), Türen schwarz (RAL 9005)



Code	Nummer	Breite mm	Höhe mm	Tiefe mm	Stück	Gewicht/g
1227000006000	1227-L	950	1900	500	1	83000

1100-L

WERKZEUGSCHRANK

- zweitürig, mit 2 Schubladen
- abschließbar mit Zylinderschloss
- pulverbeschichtet, ELORA-Gelb (RAL 1006), Türen schwarz (RAL 9005)
- stabile Stahlblechausführung
- passende Sortimente: WS-1 bis 5



Code	Nummer	Breite mm	Höhe mm	Tiefe mm	passende Sortimente	Stück	Gewicht/g
1100520001000	1100-L	690	1000	290	WS-1 bis 5	1	26000

1382-L1

WERKZEUGKOFFER AUS KUNSTSTOFF

- Sortimentskasten für Kleinteile im Deckel integriert
- herausnehmbare Trageschale
- solider Einhandgriff
- Polypropylen



Code	Nummer	Breite mm	Höhe mm	Tiefe mm	Stück	Gewicht/g
1382000000001	1382-L1	400	220	200	1	940

1382-L2

WERKZEUGKOFFER AUS KUNSTSTOFF

- Sortimentskasten für Kleinteile im Deckel integriert
- herausnehmbarer Tragekasten mit Bithalter und Maßeinteilung cm/inch im Koffer
- solider Einhandgriff
- Polypropylen



Code	Nummer	Breite mm	Höhe mm	Tiefe mm	Stück	Gewicht/g
1382000000002	1383-L	510	240	240	1	1550

1383-L

MEHRZWECKTRAGEKASTEN

- ergonomischer Bügelgriff aus Aluminium
- 2 große Fächer bieten Stauraum für Werkzeuge und Utensilien
- praktische Skalen mit cm/inch an den Fächern
- Polypropylen, Griff Aluminium



Code	Nummer	Breite mm	Höhe mm	Tiefe mm	Stück	Gewicht/g
1383000000000	1383-L	395	215	290	1	575

01

1815

KLAPP-WERKBANK

- zum mobilen Einsatz, zusammenklappbar auf das Maß H 140, B 1000, T 700 mm
- starke, mehrfach verleimte Buchenholzarbeitsplatte
- Gestell aus Stahlrohr, kratzfest ELORA-Gelb lackiert



Code	Nummer	Höhe mm	Breite mm	Tiefe mm	Belastbarkeit kg	Stück	Gewicht/g
1815010001000	1815	820	1000	700	500	1	26000

800L/810L

WERKZEUGKOFFER, 5-TEILIG

- aufziehbar, blau lackiert, abschließbar mit Vorhängeschloß ELORA-Nr. 256
- Stahlblech



Code	Nummer	Breite mm	Höhe mm	Tiefe mm	passende Sortimente	Stück	Gewicht/g
0800520031000	800L	430	200	200	WS-1, 9	1	4300
0810510031000	810L	530	200	200	WS-1, 2, 3, 4, 8, 9, 10	1	5200

803L/813L

WERKZEUGKOFFER, 3-TEILIG

- aufziehbar, blau lackiert, abschließbar mit Vorhängeschloß ELORA-Nr. 256
- Stahlblech



Code	Nummer	Breite mm	Höhe mm	Tiefe mm	passende Sortimente	Stück	Gewicht/g
0803510036000	803L	430	150	195	WS-1, 9	1	3300
0813510036000	813L	530	150	195	WS-1, 9	1	3600

256

VORHÄNGESCHLOSS

- für Werkzeugkoffer ELORA-Nr. 800L, 803L, 810L und 813L
- mit Stahlbügel 29 mm, mit 2 Schlüsseln
- Messing



Code	Nummer	l/mm	Stück	Gewicht/g
0256000000000	256	43,8	1	80

1380-L

HARTSCHALENKOFFER

- variabel individuell einteilbare Bodenschale
- herausnehmbare Abdeckplatte mit 15 Werkzeugtaschen
- herausnehmbare Werkzeugtafel mit 22 Werkzeugtaschen auf Vorder- und Rückseite
- Dokumentenfach im Deckel (A4)
- 2 abschließbare Kippschlösser aus Metall
- Scharnierabdeckung
- robuster Aluminiumrahmen mit Stoßkantenschutz
- Kofferschalen aus schwarzem, hochschlagzähem ABS-Kunststoff
- **Lieferung ohne Werkzeug**



01

Code	Nummer	Innenmaße BxTxH mm	Außenmaße BxTxH mm	max. Traglast kg	passende Sortimente	Stück	Gewicht/g
1380000000000	1380-L	460x315x169	490x365x188	25	WS-4, 6, 8, 9, 10	1	5000

1381-L

HARTSCHALENTROLLEY

- mobiler Koffer mit Teleskopgriff und 2 kugelgelagerten Leichtlaufrollen
- variabel individuell einteilbare Bodenschale
- herausnehmbare Abdeckplatte mit 15 Werkzeugtaschen
- herausnehmbare Werkzeugtafel mit 22 Werkzeugtaschen auf Vorder- und Rückseite
- Dokumentenfach im Deckel (A4)
- 2 abschließbare Kippschlösser aus Metall und zusätzlichem Zahlenschloss
- Scharnierabdeckung
- robuster Aluminiumrahmen mit Stoßkantenschutz
- Kofferschalen aus schwarzem, hochschlagzähem ABS-Kunststoff
- **Lieferung ohne Werkzeug**



Code	Nummer	Innenmaße BxTxH mm	Außenmaße BxTxH mm	max. Traglast kg	Volumen l	passende Sortimente	Stück	Gewicht/g
1381000000000	1381-L	485x375x200	515x440x225	30	36	WS-4, 6, 8, 9, 10	1	6280

1386-L

TECHNIKER-NOTEBOOKWERKZEUGTASCHE

- gefütterte, reißverschlussgeschützte Innentasche für Laptop bis 17" und Dokumentenfach (A4)
- herausnehmbare Werkzeugtafel mit 8 Werkzeugtaschen auf der Vorderseite und 2 Reihen elastische Schlaufen auf der Rückseite
- auf der Innenseite 2 kleine und 5 große Taschen
- Schlüsselringhalter
- 90° aufklappbare Vordertasche
- seitlich je eine aufgesetzte große Tasche mit Klettverschluss
- Spritzwasser geschützter Boden
- verstellbarer Tragegurt mit Schnellverschluss und Schulterauflage
- doppelter, fixierbarer Tragegriff
- aus hochstrapazierfähigem schwarzem Nylon
- **Lieferung ohne Werkzeug und Zubehör**



01

Code	Nummer	Innenmaße BxTxH mm	Außenmaße BxTxH mm	max. Traglast kg	Stück 	Gewicht/g
1386000000000	1386-L	440x320x180	450x340x200	12	1	2380

1385-L

INSTALLATIONS-WERKZEUGTASCHE


- robuste Werkzeugtasche mit flüssigkeitsabweisendem Boden
- Metallschiene mit gepolstertem Griff
- abnehmbare Abdeckung und gepolsterter Schultergurt
- außen 5 Einstecktaschen mit Klettverschluss und Befestigung für Wasserwaage
- innen 10 Einsteckfächer und 8 Schlaufen
- aus hochstrapazierfähigem schwarzem Nylon
- **Lieferung ohne Werkzeug**



Code	Nummer	Innenmaße BxTxH mm	Außenmaße BxTxH mm	max. Traglast kg	passende Sortimente	Stück 	Gewicht/g
1385000000000	1385-L	400x190x240	450x250x270	12	WS-6, 9, 10	1	2820

OMS-47
MODUL-KFZ-REIFEN-BREMSEN-SATZ



- für ELORA-Werkzeugwagen
- schwarz, mit gelber Signalfäche
- resistent gegen Öle und Fette
- chemikalienbeständig
- Breite: 41,0 cm, Tiefe: 57,3 cm
- PE-Hartschaum



Code	Nummer	Inhalt	Stück	Gewicht/g
0000414701000	OMS-47	Maulschlüssel mit Hebel-Ringratsche, umschaltbar 204-J 8, 10, 12, 13, 17, 19 mm Doppelringschlüssel für Aussen-TORX®-Schrauben 119TXE- 6×8, 10×12, 14×18, 20×24 mm Offene Doppelringschlüssel 121-10×11 mm Rollgabelschlüssel 60-12MB Zündkerzen-Steckschlüsseleinsatz 1/2" 771-LTZ 16, 18, 20,8 mm Verbindungsstück 770-L14, 1/2" 3/8" Kraftschrauber-Einsatz 1/2" 790LTP-17, 19, 21 mm Drehmomentschlüssel, mit Nonius 2179-60 10-60 Nm, 2179-200 40-200 Nm Schlosserhammer, deutsche Form 1665-500 Fühlerblatthehre 188-13M Reifenmontierheber 165-300, 165-500 Bremsattelbürste 293BS Türverkleidungs-Lösewerkzeug 290-1	1	6565
0000414707000	OMS-47L	leeres Modul	1	180

OMS-50
MODUL-SCHRAUBENSCHLÜSSEL-SATZ

- für ELORA-Werkzeugwagen
- schwarz, mit gelber Signalfäche
- resistent gegen Öle und Fette
- chemikalienbeständig
- Breite: 41,0 cm, Tiefe: 57,3 cm
- PE-Hartschaum




Code	Nummer	Inhalt	Stück	Gewicht/g
0000415001000	OMS-50	Ringmaulschlüssel, gekröpft 205- 6, 7, 8, 9, 10, 11, 12, 13, 14, 15, 16, 17, 18, 19, 20, 21, 22, 23, 24, 25, 26, 27, 28, 30, 32 mm Doppelmaulschlüssel DIN 3110 100- 6×7, 8×9, 10×11, 12×13, 14×15, 16×17, 18×19, 20×22, 21×23, 24×27, 25×28, 30×32 mm	1	8010
0000415007000	OMS-50L	leeres Modul	1	160

OMS-15

MODUL-DOPPELMAULSCHLÜSSEL

- für ELORA-Werkzeugwagen
- schwarz, mit gelber Signalfäche
- resistent gegen Öle und Fette
- chemikalienbeständig
- Breite: 41,0 cm, Tiefe: 18,9 cm
- PE-Hartschaum



mm




Code	Nummer	Inhalt	Stück	Gewicht/g
0000411501000	OMS-15	Doppelmaulschlüssel DIN 3110 100- 6×7, 8×9, 10×11, 12×13, 14×15, 16×17, 18×19, 20×22 mm	1	900
0000411507000	OMS-15L	leeres Modul	1	80

OMS-1

MODUL-RINGMAULSCHLÜSSEL, GEKRÖPFT

- für ELORA-Werkzeugwagen
- schwarz, mit gelber Signalfäche
- resistent gegen Öle und Fette
- chemikalienbeständig
- Breite: 41,0 cm, Tiefe: 18,9 cm
- PE-Hartschaum



mm




Code#	Nummer	Inhalt	Stück	Gewicht/g
0000410101000	OMS-1	Ringmaulschlüssel, gekröpft 205- 6, 7, 8, 9, 10, 11, 12, 13, 14, 15, 16, 17, 18, 19, 20, 21, 22 mm	1	1990
0000410107000	OMS-1L	leeres Modul	1	70

OMS-51

MODUL-SCHRAUBENSCHLÜSSEL-SATZ

- für ELORA-Werkzeugwagen
- schwarz, mit gelber Signalfäche
- resistent gegen Öle und Fette
- chemikalienbeständig
- Breite: 41,0 cm, Tiefe: 57,3 cm
- PE-Hartschaum



mm




Code	Nummer	Inhalt	Stück	Gewicht/g
0000415101000	OMS-51	Ringmaulschlüssel, abgebogen 203- 6, 7, 8, 9, 10, 11, 12, 13, 14, 15, 16, 17, 18, 19, 21, 22, 24, 27, 30, 32, mm Doppelringschlüssel, DIN 838 110- 6×7, 8×9, 10×11, 12×13, 14×15, 16×17, 18×19, 20×22, 21×23, 24×27, 25×28, 30×32 mm Maulschlüssel mit Gelenk-Ringratsche 204R- 8, 9, 10, 11, 12, 13, 14, 15, 16, 17, 18, 19 mm Adapter mit Antrieben für 1/4", 3/8", 1/2" und 1/4" Bit-Adapter 118- 1, 2, 3, 4	1	8100
0000415107000	OMS-51L	leeres Modul	1	160

OMS-9

MODUL-RINGMAULSCHLÜSSEL, ABGEBOGEN

- für ELORA-Werkzeugwagen
- schwarz, mit gelber Signalfäche
- resistent gegen Öle und Fette
- chemikalienbeständig
- Breite: 41,0 cm, Tiefe: 18,9 cm
- PE-Hartschaum

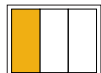



Code	Nummer	Inhalt	Stück	Gewicht/g
0000410901000	OMS-9	Ringmaulschlüssel, abgebogen 203- 8, 10, 11, 13, 14, 17, 19, 22 mm	1	690
0000410907000	OMS-9L	leeres Modul	1	80

OMS-22

MODUL-RINGMAULSCHLÜSSEL, ABGEBOGEN

- für ELORA-Werkzeugwagen
- schwarz, mit gelber Signalfäche
- resistent gegen Öle und Fette
- chemikalienbeständig
- Breite: 41,0 cm, Tiefe: 18,9 cm
- PE-Hartschaum



Code	Nummer	Inhalt	Stück	Gewicht/g
0000412201000	OMS-22	Ringmaulschlüssel, abgebogen 203- 24, 27, 30, 32 mm	1	1820
0000412207000	OMS-22L	leeres Modul	1	60

OMS-30

MODUL-MAULSCHLÜSSEL MIT RING-RATSCH

- für ELORA-Werkzeugwagen
- schwarz, mit gelber Signalfäche
- resistent gegen Öle und Fette
- chemikalienbeständig
- Breite: 41,0 cm, Tiefe: 18,9 cm
- PE-Hartschaum



Code	Nummer	Inhalt	Stück	Gewicht/g
0000413001000	OMS-30	Maulschlüssel mit Ringratsche 204- 8, 9, 10, 12, 13, 14, 17, 19 mm Adapter mit Antrieben für 1/4", 3/8", 1/2" und 1/4" Bit-Adapter 118- 1, 2, 3, 4	1	933
0000413007000	OMS-30L	leeres Modul	1	80

OMS-33

MODUL-MAULSCHLÜSSEL MIT RING-RATSCHHE, UMSCHALTBAR

- für ELORA-Werkzeugwagen
- schwarz, mit gelber Signalfäche
- resistent gegen Öle und Fette
- chemikalienbeständig
- Breite: 41,0 cm, Tiefe: 18,9 cm
- PE-Hartschaum



Code	Nummer	Inhalt	Stück	Gewicht/g
0000413301000	OMS-33	Maulschlüssel mit Hebel-Ringratsche, umschaltbar 204J- 8, 9, 10, 12, 13, 14, 17, 19 mm Adapter mit Antrieben für 1/4", 3/8", 1/2" und 1/4" Bit-Adapter 118- 1, 2, 3, 4	1	998
0000413307000	OMS-33L	leeres Modul	1	80

OMS-32

MODUL-MAULSCHLÜSSEL MIT GELENK-RINGRATSCHHE

- für ELORA-Werkzeugwagen
- schwarz, mit gelber Signalfäche
- resistent gegen Öle und Fette
- chemikalienbeständig
- Breite: 41,0 cm, Tiefe: 18,9 cm
- PE-Hartschaum




Code	Nummer	Inhalt	Stück	Gewicht/g
0000413201000	OMS-32	Maulschlüssel mit Gelenk-Ringratsche 204R- 8, 9, 10, 12, 13, 14, 17, 19 mm Adapter mit Antrieben für 1/4", 3/8", 1/2" und 1/4" Bit-Adapter 118- 1, 2, 3, 4	1	980
0000413207000	OMS-32L	leeres Modul	1	80

OMS-19

MODUL-DOPPELRINGSCHLÜSSEL

- für ELORA-Werkzeugwagen
- schwarz, mit gelber Signalfäche
- resistent gegen Öle und Fette
- chemikalienbeständig
- Breite: 41,0 cm, Tiefe: 18,9 cm
- PE-Hartschaum




Code	Nummer	Inhalt	Stück	Gewicht/g
0000411901000	OMS-19	Doppelringschlüssel, DIN 838 110- 6×7, 8×9, 10×11, 12×13, 14×15, 16×17, 18×19, 20×22 mm	1	1350
0000411907000	OMS-19L	leeres Modul	1	70

OMS-28

MODUL-RATSCHENRINGSCHLÜSSEL

- für ELORA-Werkzeugwagen
- schwarz, mit gelber Signalfäche
- resistent gegen Öle und Fette
- chemikalienbeständig
- Breite: 41,0 cm, Tiefe: 18,9 cm
- PE-Hartschaum

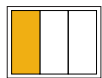



Code	Nummer	Inhalt	Stück	Gewicht/g
0000412801000	OMS-28	Ratschenringschlüssel, gerade 115-8×9, 10×11, 12×13, 14×15, 16×17, 18×19, 21×22 mm	1	1330
0000412807000	OMS-28L	leeres Modul	1	80

OMS-29

MODUL-RATSCHENRINGSCHLÜSSEL, ABGEBOGEN

- für ELORA-Werkzeugwagen
- schwarz, mit gelber Signalfäche
- resistent gegen Öle und Fette
- chemikalienbeständig
- Breite: 41,0 cm, Tiefe: 18,9 cm
- PE-Hartschaum

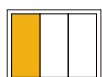



Code	Nummer	Inhalt	Stück	Gewicht/g
0000412901000	OMS-29	Ratschenringschlüssel, abgebogen 115G - 8×9, 10×11, 12×13, 14×15, 16×17, 18×19, 21×22 mm	1	1340
0000412907000	OMS-29L	leeres Modul	1	80

OMS-31

MODUL-OFFENE DOPPELRINGSCHLÜSSEL

- für ELORA-Werkzeugwagen
- schwarz, mit gelber Signalfäche
- resistent gegen Öle und Fette
- chemikalienbeständig
- Breite: 41,0 cm, Tiefe: 18,9 cm
- PE-Hartschaum




Code	Nummer	Inhalt	Stück	Gewicht/g
0000413101000	OMS-31	offene Doppelringschlüssel 121 - 8x10, 10x11, 11x13, 12x14, 14x17, 17x19, 19x22 mm	1	850
0000413107000	OMS-31L	leeres Modul	1	80

OMS-46


MODUL-STECKSCHLÜSSEL-SATZ 1/4" UND 1/2"

- für ELORA-Werkzeugwagen
- schwarz, mit gelber Signalfäche
- resistent gegen Öle und Fette
- chemikalienbeständig
- Breite: 41,0 cm, Tiefe: 57,3 cm
- PE-Hartschaum

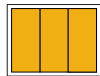


6,3 12,5

1/4" 1/2"



mm

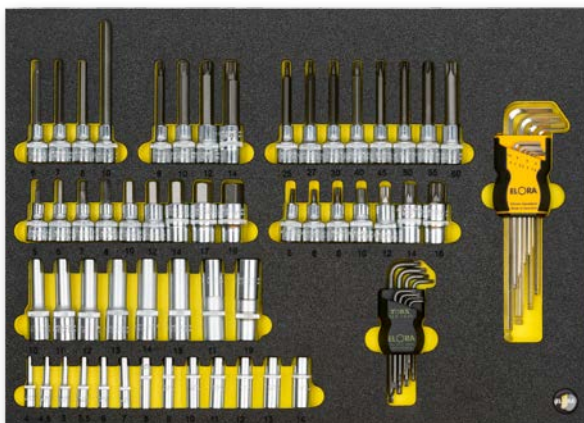


Code	Nummer	Inhalt	Stück	Gewicht/g	
0000414601000	OMS-46	1440-MU Steckschlüssel-Satz 1/4", 30-teilig Bitbox 1/4", 36-teilig Schraubendreherbit 1/4" für Innen-TORX®-Schrauben 3050-TX 6, 7, 8, TX 9, TX 10 Schraubendreherbit 1/4" für Innen-TORX®-Sicherheitschrauben 3070-TTX 10, 15, 27 Bithalter 1/4" 1450-16, 1/4" 1/4" Zwölfkant-Steckschlüssel-Einsätze 1/2" 770-LM 10, 11, 12, 13, 14, 15, 16, 17, 18, 19, 20, 21, 22, 23, 24, 25, 26, 27, 30, 32 mm Hebelumschaltknarre 1/2" 770-L1D Quergriff mit Gleitstück 1/2" 770-L3	Verlängerung 1/2" 50 mm 770-L35 Verlängerung 1/2", schwenkbar 75 mm 770-L4V Verlängerung 1/2", schwenkbar 125 mm 770-L5V Verlängerung 1/2", schwenkbar 250 mm 770-L6V Kardangelenk 1/2" 770-L7 Verbindungsstück 1/2" 770-L13, 3/8" 1/2" Verbindungsstück 1/2" 770-L14, 1/2" 3/8" Schraubendreher-Einsatz 1/2" für Innensechskantschrauben 3210-IN 7, IN 8, IN 10, IN 12, IN 14, IN 17, IN 19, IN 22 Schraubendreher-Einsatz 1/2" für Innen-TORX®-Schrauben 3245-TX 45, TX 50, TX 55, TX 60 Steckschlüssel-Einsatz 1/2" für Außen-TORX®-Schrauben 770-LTXE 11, 12, 14, 16, 18, 20, 24 mm	1	6540
0000414607000	OMS-46L	leeres Modul	1	180	

OMS-52


MODUL-STECKSCHLÜSSEL-SATZ, TIEF 1/4" UND 1/2"

- für ELORA-Werkzeugwagen
- schwarz, mit gelber Signalfäche
- resistent gegen Öle und Fette
- chemikalienbeständig
- Breite: 41,0 cm, Tiefe: 57,3 cm
- PE-Hartschaum

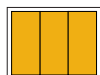


6,3 12,5

1/4" 1/2"



mm




Code	Nummer	Inhalt	Stück	Gewicht/g	
0000415201000	OMS-52	Sechskant-Steckschlüssel-Einsätze, extra tief 1/4" 1455-T 4, 4,5, 5, 5,5, 6, 7, 8, 9, 10, 11, 12, 13, 14 mm Sechskant-Steckschlüssel-Einsätze, extra tief 1/2" 771-LT 10, 11, 12, 13, 14, 15, 17, 19 mm Schraubendreher-Einsätze 1/2" für Innensechskantschrauben 3210-IN 5, IN 6, IN 7, IN 8, IN 10, IN 12, IN 14, IN 17, IN 19 Schraubendreher-Einsätze 1/2", lang für Innensechskantschrauben 3210-INL 6x100, INL 7x100, INL 8x100, INL 10x140 Schraubendreher-Einsätze 1/2", lang für Innen-TORX®-Schrauben 3245-TXL 25, TXL 27, TXL 30, TXL 40, TXL 45, TXL 50, TXL 55, TXL 60	Schraubendreher-Einsätze 1/2" für Innenvielzahnsschrauben B & S und XZN 3230-XZN 5, XZN 6, XZN 8, XZN 10, XZN 12, XZN 14, XZN 16 Schraubendreher-Einsätze 1/2", lang für Innenvielzahnsschrauben B & S und XZN 3230-XZNL 8x100, XZNL 10x100, XZNL 12x100, XZNL 14x100 159SKU Kugelkopf-Winkelschraubendreher-Satz, extra lang, 1,5-10 mm 162S-TXKU Kugelkopf-TORX®-Winkelschraubendreher-Satz, TX 9-40	1	5370
0000415207000	OMS-52L	leeres Modul	1	160	

OMS-2

MODUL-STECKSCHLÜSSEL-SATZ 1/4"

- für ELORA-Werkzeugwagen
- schwarz, mit gelber Signalfäche
- resistent gegen Öle und Fette
- chemikalienbeständig
- Breite: 41,0 cm, Tiefe: 18,9 cm
- PE-Hartschaum

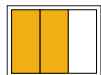

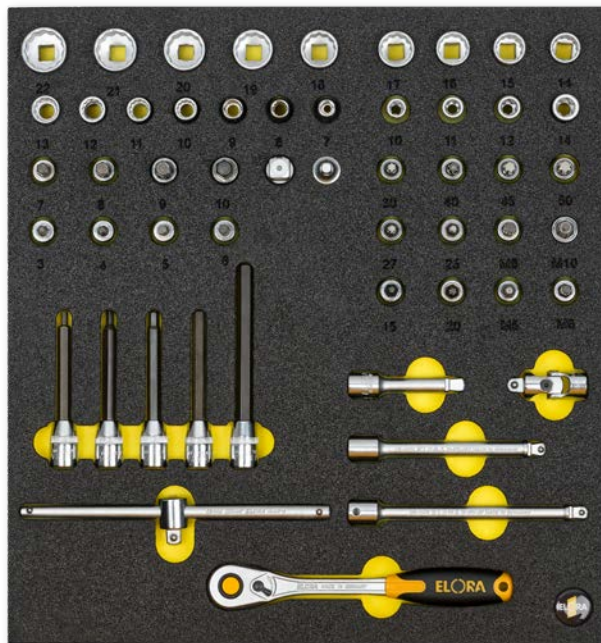


Code	Nummer	Inhalt	Stück	Gewicht/g	
0000410201000	OMS-2	Sechskant-Steckschlüssel-Einsätze ○ 1455-4, 4,5, 5, 5,5, 6, 7, 8, 9, 10,11, 12, 13, 14 mm Schlitzschraubendreher-Steckschlüssel-Einsätze ⇐ 1455-IS 0,8x4, 1,0x5,5, 1,6x8,0 mm Phillips-Recess-Kreuzschlitzschraubendreher-Einsätze ⊕ 1455-PH 1, PH 2, PH 3, PH 4 Supa-Pozidriv-Kreuzschlitzschraubendreher-Einsätze ⊕ 1455-PZ 1, PZ 2 Innen-Sechskant-Steckschlüssel-Einsätze ● 1455-IN 3, 4, 5, 6, 8 mm Außen-TORX®-Steckschlüssel-Einsätze ⊕ 1455-TXE 4, 5, 6, 7, 8, 10,11	Innen-TORX®-Steckschlüssel-Einsätze ⊕ 3243-TX 8, 10, 15, 20, 25, 27, 30,40 Hebelumschaltknarre 1450-1D Steckgriff 1450-3 Quergriff mit Gleitstück 1450-4 Kardangelenk 1450-8 Verlängerung 50 mm 1450-11 Verlängerung 150 mm 1450-12 Verbindungsstück 1/4" 1450-15, 3/8" ■ 1/4" □ 159SKU Kugelkopf-Winkelschraubendreher-Satz, extra lang, 1,5-10 mm ●	1	1480
0000410207000	OSM-2L	leeres Modul	1	80	

OMS-49

MODUL-STECKSCHLÜSSEL-SATZ 3/8"

- für ELORA-Werkzeugwagen
- schwarz, mit gelber Signalfäche
- resistent gegen Öle und Fette
- chemikalienbeständig
- Breite: 41,0 cm, Tiefe: 37,7 cm
- PE-Hartschaum

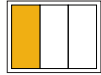
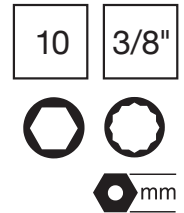


Code	Nummer	Inhalt	Stück	Gewicht/g	
0000414901000	OMS-49	Zwölfkant-Steckschlüssel-Einsätze ○ 870- 7, 8, 9, 10, 11, 12, 13, 14, 15, 16, 17, 18, 19, 20, 21, 22 mm Schraubendreher-Einsätze ● 3510-IN 3, 4, 5, 6, 7, 8, 9, 10 Schraubendreher-Einsätze, lang für Innensechskantschrauben ● 3510-INL 4x100, 5x100, 6x100, 8x100, 10x130 Schraubendreher-Einsätze für Innen-TORX®-Schrauben ⊕ 3244-TX 15, 20, 25, 27, 30, 40, 45, 50 Schraubendreher-Einsätze für Innenvielzahnschrauben ● 3530-XZN 5, 6, 8, 10	Steckschlüssel-Einsätze für Außen-TORX®- Schrauben ⊕ 870-TXE 10, 11, 12, 14 Hebelumschaltknarre 870-1D Quergriff mit Gleitstück 870-8 Kardangelenk 870-9 Verlängerung, schwenkbar 50 mm 870-3V Verlängerung, schwenkbar 125 mm 870-35V Verlängerung, schwenkbar 150 mm 870-4V Verbindungsstück 870-10, 1/4" ■ 3/8" □ Verbindungsstück 770-L14, 1/2" ■ 3/8" □	1	3165
0000414907000	OSM-49L	leeres Modul	1	160	

OMS-34/21

MODUL-STECKSCHLÜSSEL-SATZ 3/8"

- für ELORA-Werkzeugwagen
- schwarz, mit gelber Signalfäche
- resistent gegen Öle und Fette
- chemikalienbeständig
- Breite: 41,0 cm, Tiefe: 18,9 cm
- PE-Hartschaum


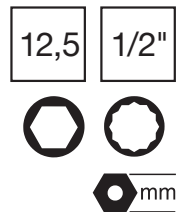


Code	Nummer	Inhalt	Stück	Gewicht/g
0000413401000	OMS-34	Zwölfkant-Steckschlüssel-Einsätze 870- 7, 8, 9, 10, 11, 12, 13, 14, 15, 16, 17, 18, 19, 20, 21, 22 mm ○ Hebelumschaltknarre 870-1D Verlängerung 125 mm 870-35 Verlängerung 250 mm 870-55 Kardangelenke 870-9	1	1340
0000412101000	OMS-21	wie OMS-34, jedoch alle Steckschlüssel-Einsätze in Sechskant-Ausführung ○	1	1340
0000412107000	OMS-21/34L	leeres Modul	1	80

OMS-3/4

MODUL STECKSCHLÜSSEL-SATZ 1/2"

- für ELORA-Werkzeugwagen
- schwarz, mit gelber Signalfäche
- resistent gegen Öle und Fette
- chemikalienbeständig
- Breite: 41,0 cm, Tiefe: 18,9 cm
- PE-Hartschaum

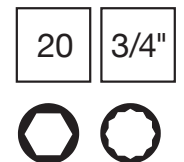


Code	Nummer	Inhalt	Stück	Gewicht/g
0000410301000	OMS-3	Zwölfkant-Steckschlüssel-Einsätze 770-LM 8, 9, 10, 11, 12, 13, 14, 15, 16, 17, 18, 19, 20, 21, 22, 24, 25, 27, 30, 32 mm ○ Hebelumschaltknarre 770-L1D Quergriff mit Gleitstück 770-L3 Verlängerung 125 mm 770-L5 Verlängerung 250 mm 770-L6 Kardangelenke 770-L7	1	3420
0000410401000	OMS-4	wie OMS-3, jedoch alle Steckschlüssel-Einsätze in Sechskant-Ausführung ○	1	3400
0000410307000	OMS-3/4L	leeres Modul	1	80

OMS-35/25

MODUL-STECKSCHLÜSSEL-SATZ 3/4"

- für ELORA-Werkzeugwagen
- schwarz, mit gelber Signalfäche
- resistent gegen Öle und Fette
- chemikalienbeständig
- Breite: 41,0 cm, Tiefe: 37,7 cm
- PE-Hartschaum




Code	Nummer	Inhalt	Stück	Gewicht/g
0000413501000	OMS-35	Zwölfkant-Steckschlüssel-Einsätze 770-S 22, 24, 27, 30, 32, 36, 38, 41, 46, 50 mm ○ Knarrenkopf 770-S1K Verlängerung 200 mm 770-S4 Verlängerung 400 mm 770-S5 Drehstange 770-S7 Gleitstück 770-S13	1	9280
0000412501000	OMS-25	wie OMS-35, jedoch alle Steckschlüssel-Einsätze in Sechskant-Ausführung ○	1	9280
0000412507000	OMS-25/35L	leeres Modul	1	125

OMS-24

MODUL-IMPACT-KRAFT-STECKSCHLÜSSEL-SATZ 1/2"

- für ELORA-Werkzeugwagen
- schwarz, mit gelber Signalfäche
- resistent gegen Öle und Fette
- chemikalienbeständig
- Breite: 41,0 cm, Tiefe: 18,9 cm
- PE-Hartschaum



12,5

1/2"



Code	Nummer	Inhalt	Stück	Gewicht/g
0000412401000	OMS-24	Impact-Kraft-Steckschlüssel-Einsätze 790-13, 17, 19, 22, 24 mm ○ Impact-Kraft-Steckschlüssel-Einsätze, extra tief 790LT-17, 19, 21, 22, 24 mm ○ Impact-Kraft-Verlängerung 7901-125 Impact-Kraft-Verbindungsstück 7902-3/4, 3/4" ■ 1/2" ○ Impact-Kraft-Kardangeln 795 -1/2 Impact-Kraft-Sicherungsstifte 7903-20, 25 Impact-Kraft-Sicherungsringe 7904-20, 24	1	2900
0000412407000	OMS-24L	leeres Modul	1	80

OMS-23

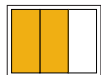
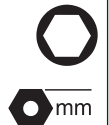
MODUL-IMPACT-KRAFT-STECKSCHLÜSSEL-SATZ 3/4"

- für ELORA-Werkzeugwagen
- schwarz, mit gelber Signalfäche
- resistent gegen Öle und Fette
- chemikalienbeständig
- Breite: 41,0 cm, Tiefe: 37,7 cm
- PE-Hartschaum



20

3/4"



Code	Nummer	Inhalt	Stück	Gewicht/g
0000412301000	OMS-23	Impact-Kraft-Steckschlüssel-Einsätze 791-24, 27, 30, 32, 36 mm ○ Impact-Kraft-Steckschlüssel-Einsätze, extra tief 791LT-17, 19, 24, 27, 30, 32 mm ○ Impact-Kraft-Verbindungsstück 7912-1/2, 1/2" ■ 3/4" ○ Impact-Kraft-Kardangeln 795 -3/4 Impact-Kraft-Sicherungsstifte 7913-29, 37 Impact-Kraft-Sicherungsringe 7914-28, 36	1	7780
0000412307000	OMS-23L	leeres Modul	1	125

OMS-18

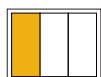
MODUL-TORX®-WERKZEUGE

- für ELORA-Werkzeugwagen
- schwarz, mit gelber Signalfäche
- resistent gegen Öle und Fette
- chemikalienbeständig
- Breite: 41,0 cm, Tiefe: 18,9 cm
- PE-Hartschaum



12,5

1/2"




Code	Nummer	Inhalt	Stück	Gewicht/g
0000411801000	OMS-18	Innen-TORX®-Steckschlüssel-Einsätze 3245 TX 20, 25, 27, 30, 40, 45, 50, 55, 60 ☺ Kugelkopf-TORX®-Winkelschraubendreher 162S-TXKU 9, 10, 15, 20, 25, 27, 30, 40 ☼	1	980
0000411807000	OMS-18L	leeres Modul	1	80

OMS-26

MODUL-WINKEL-SCHRAUBENDREHER-SATZ

- für ELORA-Werkzeugwagen
- schwarz, mit gelber Signalfäche
- resistent gegen Öle und Fette
- chemikalienbeständig
- Breite: 41,0 cm, Tiefe: 18,9 cm
- PE-Hartschaum



mm




Code	Nummer	Inhalt	Stück	Gewicht/g
0000412601000	OMS-26	Sechskant-Schraubendreher mit T-Griff ● 159W-2, 2,5, 3, 4, 5, 6	1	340
0000412607000	OMS-26L	leeres Modul	1	80

OMS-27

MODUL-TORX®-WINKEL-SCHRAUBENDREHER-SATZ

- für ELORA-Werkzeugwagen
- schwarz, mit gelber Signalfäche
- resistent gegen Öle und Fette
- chemikalienbeständig
- Breite: 41,0 cm, Tiefe: 18,9 cm
- PE-Hartschaum




Code	Nummer	Inhalt	Stück	Gewicht/g
0000412701000	OMS-27	TORX®-Winkelschraubendreher mit T-Griff ★ 162WTX-10, 15, 20, 25, 27, 30	1	360
0000412707000	OMS-27L	leeres Modul	1	80

OMS-48

MODUL-SCHRAUBENDREHER

- für ELORA-Werkzeugwagen
- schwarz, mit gelber Signalfäche
- resistent gegen Öle und Fette
- chemikalienbeständig
- Breite: 41,0 cm, Tiefe: 57,3 cm
- PE-Hartschaum



Code	Nummer	Inhalt	Stück	Gewicht/g
0000414801000	OMS-48	QUATROLIT®-2K-Schlitz-Schraubendreher 545-IS 75 (0,6x3,5) 100 (0,8x4,0) 125 (1,0x5,5) 150 (1,2x6,5) 175 (1,6x8,0) Schlitz-Schraubendreher, kurze Form 543-IS 60 (1,0x5,5) Kreuzschlitz-Schraubendreher, kurze Form 555-PH 2 QUATROLIT®-2K-Kreuzschlitz-Schraubendreher 547-PH 1, 2, 3 Elektronik-Schlitz-Schraubendreher 600-IS 1,5x60, 1,8x60, 2,5x75, 3,0x100 Elektronik-Kreuzschlitz-Schraubendreher 610-PH 00, PH 0 Innen-TORX®-Schraubendreher 760TX-6, 7, 8, 9, 10, 15, 20, 25, 27, 30 Magnetisierer-Entmagnetisierer 237	1	1410
0000414807000	OMS-48L	leeres Modul	1	160

OMS-11

MODUL-QUATROLIT® 2K-SCHRAUBENDREHER

- für ELORA-Werkzeugwagen
- schwarz, mit gelber Signalfäche
- resistent gegen Öle und Fette
- chemikalienbeständig
- Breite: 41,0 cm, Tiefe: 18,9 cm
- PE-Hartschaum

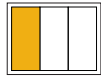


Code	Nummer	Inhalt	Stück	Gewicht/g
0000411101000	OMS-11	QUATROLIT®-2K-Schlitz-Schraubendreher 545-IS 75 (0,6x3,5) 100 (0,8x4,0) 125 (1,0x5,5) 150 (1,2x6,5) QUATROLIT®-2K-Kreuzschlitz-Schraubendreher 547-PH 1, 2 Schlitz-Schraubendreher, kurze Form 543-IS 45 (0,6x3,5) Kreuzschlitz-Schraubendreher, kurze Form 555-PH 1	1	485
0000411107000	OMS-11/38L	leeres Modul	1	80

OMS-6

MODUL-QUATROLIT® 2K-SCHRAUBENDREHER

- für ELORA-Werkzeugwagen
- schwarz, mit gelber Signalfäche
- resistent gegen Öle und Fette
- chemikalienbeständig
- Breite: 41,0 cm, Tiefe: 18,9 cm
- PE-Hartschaum

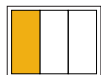


Code	Nummer	Inhalt	Stück	Gewicht/g
0000410601000	OMS-6	QUATROLIT®-2K-Schlitz-Schraubendreher 539-IS 90 (0,8x4,0) 100 (1,0x5,5) 125 (1,2x6,5) 150 (1,2x8,0) 649-IS 75 (0,5x3,0) ⊖ QUATROLIT®-2K-Kreuzschlitz-Schraubendreher 559-PH 1, 2, 3 ⊕ Schlitz-Schraubendreher, kurze Form 543-IS 60 (1,0x5,5) ⊖ Kreuzschlitz-Schraubendreher, kurze Form 555-PH 1 ⊕	1	900
0000410607000	OMS-36L/37L	leeres Modul	1	80

OMS-7

MODUL-QUATROLIT® 2K-SCHRAUBENDREHER

- für ELORA-Werkzeugwagen
- schwarz, mit gelber Signalfäche
- resistent gegen Öle und Fette
- chemikalienbeständig
- Breite: 41,0 cm, Tiefe: 18,9 cm
- PE-Hartschaum

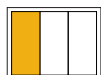



Code	Nummer	Inhalt	Stück	Gewicht/g
0000410701000	OMS-7	QUATROLIT®-2K-Schlitz-Schraubendreher 539-IS 90 (0,8x4,0) 100 (1,0x5,5) 125 (1,2x6,5) 150 (1,2x8,0) ⊖ QUATROLIT®-2K-Kreuzschlitz-Schraubendreher 559-PH 1, 2, 3 ⊕ Schlitz-Schraubendreher, kurze Form 543-IS 60 (1,0x5,5) ⊖ Kreuzschlitz-Schraubendreher, kurze Form 555-PH 2 ⊕	1	900
0000410607000	OMS-36L/37L	leeres Modul	1	80

OMS-36

MODUL-QUATROLIT® 2K-SCHRAUBENDREHER

- für ELORA-Werkzeugwagen
- schwarz, mit gelber Signalfäche
- resistent gegen Öle und Fette
- chemikalienbeständig
- Breite: 41,0 cm, Tiefe: 18,9 cm
- PE-Hartschaum



Code	Nummer	Inhalt	Stück	Gewicht/g
0000413601000	OMS-36	QUATROLIT®-2K-Schlitz-Schraubendreher 539-IS 90 (0,8x4,0) 100 (1,0x5,5) 125 (1,2x6,5) 150 (1,2x8,0) ⊖ QUATROLIT®-2K-Schlitz-Schraubendreher 545-IS 75 (0,6x3,5) ⊖ QUATROLIT®-2K-Pozidriv-Schraubendreher 569-PZ 1, 2, 3 ⊕ Schlitz-Schraubendreher, kurze Form 543-IS 60 (1,0x5,5) ⊖ Kreuzschlitz-Schraubendreher, kurze Form 554-PZ 2 ⊕	1	900
0000410607000	OMS-36L/37L	leeres Modul	1	80

OMS-37

MODUL-QUATROLIT® 2K-SCHRAUBENDREHER

- für ELORA-Werkzeugwagen
- schwarz, mit gelber Signalfäche
- resistent gegen Öle und Fette
- chemikalienbeständig
- Breite: 41,0 cm, Tiefe: 18,9 cm
- PE-Hartschaum





Code	Nummer	Inhalt	Stück	Gewicht/g
0000413701000	OMS-37	QUATROLIT®-2K-Schlitz-Schraubendreher 539-IS 75 (0,6x3,5) 90 (0,8x4,0) 100 (1,0x5,5) 125 (1,2x6,5) 150 (1,2x8,0) ⇐ QUATROLIT®-2K-Pozidriv-Schraubendreher 569-PZ 1, 2, 3 ⇐ Schlitz-Schraubendreher, kurze Form 543-IS 60 (1,0x5,5) ⇐ Kreuzschlitz-Schraubendreher, kurze Form 554-PZ 2 ⇐	1	900
0000410607000	OMS-36L/37L	leeres Modul	1	80

OMS-38

MODUL-QUATROLIT® 2K-SCHRAUBENDREHER

- für ELORA-Werkzeugwagen
- schwarz, mit gelber Signalfäche
- resistent gegen Öle und Fette
- chemikalienbeständig
- Breite: 41,0 cm, Tiefe: 18,9 cm
- PE-Hartschaum





Code	Nummer	Inhalt	Stück	Gewicht/g
0000413801000	OMS-38	QUATROLIT®-2K-Schlitz-Schraubendreher 545-IS 75 (0,6x3,5) 100 (0,8x4,0) 125 (1,0x5,5) 150 (1,2x6,5) ⇐ QUATROLIT®-2K-Pozidriv-Schraubendreher 549-PZ 1, 2 ⇐ Schlitz-Schraubendreher, kurze Form 543-IS 45 (0,6x3,5) ⇐ Kreuzschlitz-Schraubendreher, kurze Form 554-PZ 1 ⇐	1	470
0000411107000	OMS-11/38L	leeres Modul	1	80

OMS-16

MODUL-WERKSTATT-SCHRAUBENDREHER

- für ELORA-Werkzeugwagen
- schwarz, mit gelber Signalfäche
- resistent gegen Öle und Fette
- chemikalienbeständig
- Breite: 41,0 cm, Tiefe: 18,9 cm
- PE-Hartschaum




Code	Nummer	Inhalt	Stück	Gewicht/g
0000411601000	OMS-16	Schlitz-Schraubendreher mit Holzheft ⇐ 636-IS 75 (0,6x3,5) 90 (0,8x4,5) 100 (1,0x5,5) 125 (1,2x6,5) Kreuzschlitz-Schraubendreher mit Holzheft ⇐ 658-PZ 1, 2	1	460
0000411607000	OMS-16L	leeres Modul	1	80

OMS-17

MODUL-WERKSTATT-SCHRAUBENDREHER

- für ELORA-Werkzeugwagen
- schwarz, mit gelber Signalfäche
- resistent gegen Öle und Fette
- chemikalienbeständig
- Breite: 41,0 cm, Tiefe: 18,9 cm
- PE-Hartschaum

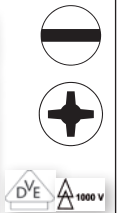



Code	Nummer	Inhalt	Stück	Gewicht/g
0000411701000	OMS-17	Schlitz-Schraubendreher mit Holzheft 636-IS 75 (0,6x3,5) 90 (0,8x4,5) 100 (1,0x5,5) 125 (1,2x6,5) Kreuzschlitz-Schraubendreher mit Holzheft 656-PH 1, 2	1	460
0000411707000	OMS-17L	leeres Modul	1	80

OMS-43

MODUL-VDE-SCHRAUBENDREHER

- für ELORA-Werkzeugwagen
- schwarz, mit gelber Signalfäche
- resistent gegen Öle und Fette
- chemikalienbeständig
- Breite: 41,0 cm, Tiefe: 18,9 cm
- PE-Hartschaum




Code	Nummer	Inhalt	Stück	Gewicht/g
0000414301000	OMS-43	VDE-Schlitz-Schraubendreher 900-IS 75 (0,4x2,5) 106 (0,6x3,5) 12510 (1,0x5,5) 175 (1,2x8,0) VDE-Kreuzschlitz-Schraubendreher 910-PH 1, 2	1	460
0000414307000	OMS-43L	leeres Modul	1	80

OMS-10

MODUL-ZANGEN

- für ELORA-Werkzeugwagen
- schwarz, mit gelber Signalfäche
- resistent gegen Öle und Fette
- chemikalienbeständig
- Breite: 41,0 cm, Tiefe: 18,9 cm
- PE-Hartschaum



Code	Nummer	Inhalt	Stück	Gewicht/g
0000411001000	OMS-10	Kombinationszange, deutsches Modell 495BI-165 Seitenschneider 492BI-160 Wasserpumpenzange 132-240	1	845
0000411007000	OMS-10L	leeres Modul	1	80

OMS-53

MODUL-ZANGEN

- für ELORA-Werkzeugwagen
- schwarz, mit gelber Signalfäche
- resistent gegen Öle und Fette
- chemikalienbeständig
- Breite: 41,0 cm, Tiefe: 57,3 cm
- PE-Hartschaum



Code	Nummer	Inhalt	Stück	Gewicht/g
0000415301000	OMS-53	Gripzange mit Drahtabschneider, runde Backen 500-250 Universalschere, gerade 498-1 Kraft-Seitenschneider 490BI-165 Flachrundzange mit Schneide, gerade Form 470BI-165 Kombinationszange, deutsches Modell 495BI-165 Wasserpumpenzange 132-240 Sicherungsringzange für Innensicherungsringe, gerade Backen 473-J2 Sicherungsringzange für Innensicherungsringe, 90° abgewinkelte Backen 473-J21 Sicherungsringzange für Aussensicherungsringe, gerade Backen 474-A2 Sicherungsringzange für Aussensicherungsringe, 90° abgewinkelte Backen 474-A21	1	2340
0000415307000	OMS-53L	leeres Modul	1	160

OMS-5

MODUL-ZANGEN

- für ELORA-Werkzeugwagen
- schwarz, mit gelber Signalfäche
- resistent gegen Öle und Fette
- chemikalienbeständig
- Breite: 41,0 cm, Tiefe: 18,9 cm
- PE-Hartschaum




Code	Nummer	Inhalt	Stück	Gewicht/g
0000410501000	OMS-5	Flachrundzange mit Schneide 470BI-200 Rundzange mit langen Backen 477BI-170 Kraft-Seitenschneider 490BI-165 Kombinationszange, deutsches Modell 495BI-185 Wasserpumpenzange 132-240	1	1200
0000410507000	OMS-5L	leeres Modul	1	80

OMS-42

MODUL-VDE-ZANGEN

- für ELORA-Werkzeugwagen
- schwarz, mit gelber Signalfäche
- resistent gegen Öle und Fette
- chemikalienbeständig
- Breite: 41,0 cm, Tiefe: 18,9 cm
- PE-Hartschaum



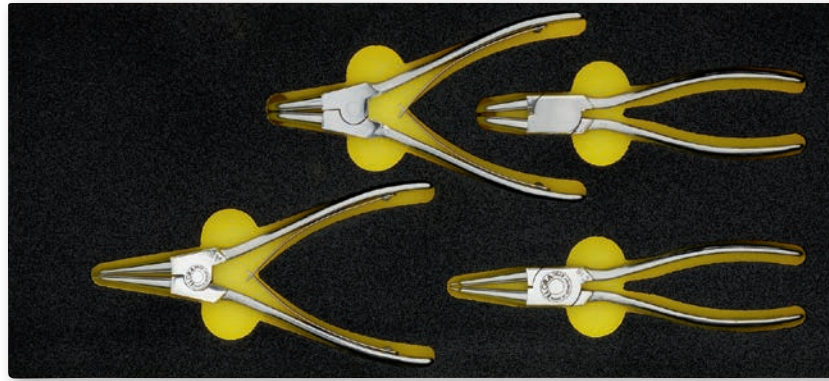
01

Code	Nummer	Inhalt	Stück	Gewicht/g
0000414201000	OMS-42	VDE-Universal-Seitenschneider mit isolierten Griffschutzhüllen 950-160 VDE-Kombinationszange mit isolierten Griffschutzhüllen 960-185 VDE-Abisolierzange mit isolierten Griffschutzhüllen 970-160 VDE-Flachrundzange mit isolierten Griffschutzhüllen 930-205	1	900
0000414207000	OMS-42L	leeres Modul	1	60

OMS-20

MODUL-SICHERUNGSRING-ZANGEN

- für ELORA-Werkzeugwagen
- schwarz, mit gelber Signalfäche
- resistent gegen Öle und Fette
- chemikalienbeständig
- Breite: 41,0 cm, Tiefe: 18,9 cm
- PE-Hartschaum



Code	Nummer	Inhalt	Stück	Gewicht/g
0000412001000	OMS-20	Sicherungsringzange für Innensicherungsringe, gerade Backen 473-J2 Sicherungsringzange für Innensicherungsringe, 90° abgewinkelte Backen 473-J21 Sicherungsringzange für Aussensicherungsringe, gerade Backen 474-A2 Sicherungsringzange für Aussensicherungsringe, 90° abgewinkelte Backen 474-A21	1	650
0000412007000	OMS-20L	leeres Modul	1	80

OMS-12

MODUL-HANDSCHLAGWERKZEUGE

- für ELORA-Werkzeugwagen
- schwarz, mit gelber Signalfäche
- resistent gegen Öle und Fette
- chemikalienbeständig
- Breite: 41,0 cm, Tiefe: 18,9 cm
- PE-Hartschaum



Code	Nummer	Inhalt	Stück	Gewicht/g
0000411201000	OMS-12	Flachmeißel, flachoval 260-200 Körner 265-10 Splintreiber 271-2, 3, 4, 5, 6, 8 Schlosserhammer, deutsche Form 1665-500	1	1520
0000411207000	OMS-12L	leeres Modul	1	80

OMS-45

MODUL-FEILN-HANDSCHLAGWERKZEUGE

- für ELORA-Werkzeugwagen
- schwarz, mit gelber Signalfäche
- resistent gegen Öle und Fette
- chemikalienbeständig
- Breite: 41,0 cm, Tiefe: 57,3 cm
- PE-Hartschaum



Code	Nummer	Inhalt	Stück	Gewicht/g
0000414501000	OMS-45	Flachmeißel, flachoval 260-200 Kreuzmeißel, flachoval 261-200 Körner 265-10 Splintreiber 271-3, 4, 5, 6, 8 Dreikant-Löffelschaber 272-150 Vierkantfeile 208-2x200 Flachstumpf-Feile 246-2x200 Halbrund-Feile 247-2x200	1	4410
0000414507000	OMS-45L	leeres Modul	1	160

OMS-8

MODUL-HANDSCHLAGWERKZEUGE

- für ELORA-Werkzeugwagen
- schwarz, mit gelber Signalfäche
- resistent gegen Öle und Fette
- chemikalienbeständig
- Breite: 41,0 cm, Tiefe: 18,9 cm
- PE-Hartschaum



Code	Nummer	Inhalt	Stück	Gewicht/g
0000410801000	OMS-8	Flachmeißel, flachoval 260-150 Flachmeißel, 8-kant 262-150 Kreuzmeißel, flachoval 261-150	1	2200
0000410807000	OMS-8L	leeres Modul	1	80

OMS-54

MODUL-MESS- UND PRÜFWERKZEUGE

- für ELORA-Werkzeugwagen
- schwarz, mit gelber Signalfäche
- resistent gegen Öle und Fette
- chemikalienbeständig
- Breite: 41,0 cm, Tiefe: 18,9 cm
- PE-Hartschaum



Code	Nummer	Inhalt	Stück	Gewicht/g
0000415401000	OMS-54	Präzisions-Taschenmessschieber 1513 Gewindefeile 258 MM HM Sechskant-Reissnadel 1592 Fühlerblatlehre 188-26M	1	755
0000415407000	OMS-54L	leeres Modul	1	80

WS OMS-5

INDUSTRIE

➤ passend für alle Werkzeugwagen und die Werkbank 1811-L

Code	Nummer	Inhalt	Stück	Gewicht/g
0000501220005	WS OMS-5	217 Werkzeuge	1 Sortiment	22710
OMS-46				
		<p>1440-MU Steckschlüssel-Satz 1/4", 30-teilig ○ ● ⊖ ⊕ Bitbox 1/4", 36-teilig ⊖ ⊕ ⊕ ⊕ ⊕ ⊕ Schraubendreherbit 1/4" für Innen-TORX®-Schrauben ★ 3050-TX 6, 7, 8, TX 9, TX 10 Schraubendreherbit 1/4" für Innen-TORX®-Sicherheitsschrauben ★ 3070-TTX 10, 15, 27 Bithalter 1/4" 1450-16, 1/4" ○ 1/4" □ Zwölfkant-Steckschlüssel-Einsätze 1/2" ○ 770-LM 10, 11, 12, 13, 14, 15, 16, 17, 18, 19, 20, 21, 22, 23, 24, 25, 26, 27, 30, 32 mm Hebelumschaltknarre 1/2" 770-L1D Quergriff mit Gleitstück 1/2" 770-L3 Verlängerung 1/2" 50 mm 770-L35 Verlängerung 1/2", schwenkbar 75 mm 770-L4V Verlängerung 1/2", schwenkbar 125 mm 770-L5V Verlängerung 1/2", schwenkbar 250 mm 770-L6V Kardangelenke 1/2" 770-L7 Verbindungsstück 1/2" 770-L13, 3/8" ■ 1/2" □ Verbindungsstück 1/2" 770-L14, 1/2" ■ 3/8" □ Schraubendreher-Einsatz 1/2" für Innensechskantschrauben ● 3210-IN 7, IN 8, IN 10, IN 12, IN 14, IN 17, IN 19, IN 22 Schraubendreher-Einsatz 1/2" für Innen-TORX®-Schrauben ★ 3245-TX 45, TX 50, TX 55, TX 60 Steckschlüssel-Einsatz 1/2" für Außen-TORX®-Schrauben ⊕ 770-LTXE 11, 12, 14, 16, 18, 20, 24 mm</p>		
123-tlg.				
OMS-48				
		<p>QUATROLIT®-2 Komponenten-Schlitz-Schraubendreher ⊖ 545-IS 75, 100, 125, 150, 175 Schlitz-Schraubendreher, kurze Form ⊖ 543-IS 60 Kreuzschlitz-Schraubendreher, kurze Form ⊕ 555-PH 2 QUATROLIT®-2 Komponenten Kreuzschlitz-Schraubendreher ⊕ 547-PH 1, 2, 3 Elektronik-Schlitz-Schraubendreher ⊖ 600-IS 1,5x60, 1,8x60, 2,5x75, 3,0x100 Elektronik-Kreuzschlitz-Schraubendreher ⊕ 610-PH 00, PH 0 Innen-TORX®-Schraubendreher ★ 760TX-6, 7, 8, 9, 10, 15, 20, 25, 27, 30 Magnetisierer-Entmagnetisierer 237</p>		
27-tlg.				
OMS-50				
		<p>Ringmaulschlüssel, gekröpft 205- 6, 7, 8, 9, 10, 11, 12, 13, 14, 15, 16, 17, 18, 19, 20, 21, 22, 23, 24, 25, 26, 27, 28, 30, 32 mm Doppelmaulschlüssel DIN 3110 100- 6x7, 8x9, 10x11, 12x13, 14x15, 16x17, 18x19, 20x22, 21x23, 24x27, 25x28, 30x32 mm</p>		
37-tlg.				
OMS-53				
		<p>Gripzange mit Drahtabschneider, runde Backen 500-250 Universalschere, gerade 498-1 Kraft-Seitenschneider 490BI-165 Flachrundzange mit Schneide, gerade Form 470BI-165 Kombinationszange, deutsches Modell 495BI-165 Wasserpumpenzange 132-240 Sicherungsringzange für Innensicherungsringe, gerade Backen 473-J2 Sicherungsringzange für Innensicherungsringe, 90° abgewinkelte Backen 473-J21 Sicherungsringzange für Aussensicherungsringe, gerade Backen 474-A2 Sicherungsringzange für Aussensicherungsringe, 90° abgewinkelte Backen 474-A21</p>		
10-tlg.				
OMS-45				
		<p>Flachmeißel, flachoval 260-200 Kreuzmeißel, flachoval 261-200 Körner 265-10 Splinttreiber 271-3, 4, 5, 6, 8 Dreikant-Löffelschaber 272-150 Vierkantfeile 208-2x200 Flachstumpf-Feile 246-2x200 Halbrund-Feile 247-2x200 Rund-Feile 248-2x200 Cutter 281-P Dichtungsfachschaber 290 Gummihammer 1620-65 Schlosserhammer, deutsche Form 1665-300 Rückschlagfreier Nylon-Schonhammer 1690-40 Montagehebeleisen 166 Rollenbandmass 1546-3</p>		
19-tlg.				

WS OMS-6

KFZ

➤ passend für alle Werkzeugwagen und die Werkbank 1811-L

01

Code	Nummer	Inhalt	Stück	Gewicht/g
0000501220006	WS OMS-6	177 Werkzeuge	1 Sortiment	25990
OMS-49		<p>Zwölfkant-Steckschlüssel-Einsätze ○ 870- 7, 8, 9, 10, 11, 12, 13, 14, 15, 16, 17, 18, 19, 20, 21, 22 mm Schraubendreher-Einsätze ● 3510-IN 3, 4, 5, 6, 7, 8, 9, 10 Schraubendreher-Einsätze, lang für Innensechskantschrauben ● 3510-INL 4x100, 5x100, 6x100, 8x100, 10x130 Schraubendreher-Einsätze für Innen-TORX®-Schrauben ★ 3244-TX 15, 20, 25, 27, 30, 40, 45, 50 Schraubendreher-Einsätze für Innenvielzahnschrauben ● 3530-XZN 5, 6, 8, 10 Steckschlüssel-Einsätze für Außen-TORX®- Schrauben ⊕ 870-TXE 10, 11, 12, 14 Hebelumschaltknarre 870-1D Quergriff mit Gleitstück 870-8 Kardangelenk 870-9 Verlängerung, schwenkbar 50 mm 870-3V Verlängerung, schwenkbar 125 mm 870-35V Verlängerung, schwenkbar 150 mm 870-4V Verbindungsstück 870-10, 1/4" ■ 3/8" ○ Verbindungsstück 770-L14, 1/2" ■ 3/8" ○</p>		
53-tlg.				
OMS-51		<p>Ringmaulschlüssel, abgebogen 203- 6, 7, 8, 9, 10, 11, 12, 13, 14, 15, 16, 17, 18, 19, 21, 22, 24, 27, 30, 32, mm Doppelringschlüssel, DIN 838 110- 6x7, 8x9, 10x11, 12x13, 14x15, 16x17, 18x19, 20x22, 21x23, 24x27, 25x28, 30x32 mm Maulschlüssel mit Gelenk-Ringratsche 204R- 8, 9, 10, 11, 12, 13, 14, 15, 16, 17, 18, 19 mm Adapter mit Antrieben für 1/4", 3/8", 1/2" und 1/4" Bit-Adapter 118- 1, 2, 3, 4</p>		
48-tlg.				
OMS-53		<p>Gripzange mit Drahtabschneider, runde Backen 500-250 Universalschere, gerade 498-1 Kraft-Seitenschneider 490BI-165 Flachrundzange mit Schneide, gerade Form 470BI-165 Kombinationszange, deutsches Modell 495BI-165 Wasserpumpenzange 132-240 Sicherungsringzange für Innensicherungsringe, gerade Backen 473-J2 Sicherungsringzange für Innensicherungsringe, 90° abgewinkelte Backen 473-J21 Sicherungsringzange für Aussensicherungsringe, gerade Backen 474-A2 Sicherungsringzange für Aussensicherungsringe, 90° abgewinkelte Backen 474-A21</p>		
10-tlg.				
OMS-47		<p>Maulschlüssel mit Hebel-Ringratsche, umschaltbar 204-J 8, 10, 12, 13, 17, 19 mm ○ Doppelringschlüssel für Aussen-TORX®-Schrauben 119TXE- 6x8, 10x12, 14x18, 20x24 mm ⊕ Offene Doppelringschlüssel 121-10x11 mm ○ Rollgabelschlüssel 60-12 MB Zündkerzen-Steckschlüsseleinsatz 1/2" ○ 771-LTZ 16, 18, 20, 8 mm Verbindungsstück 770-L14, 1/2" ■ 3/8" ○ Kraftschrauber-Einsatz 1/2" ○ 790LTP-17, 19, 21 mm Drehmomentschlüssel, mit Noninus 2179-60 10-60 Nm, 2179-200 40-200 Nm Schlosserhammer, deutsche Form 1665-500 Fühlerblattlehre 188-13 M Reifenmontierheber 165-300, 165-500 Bremssattelbürste 293 BS Türverkleidungs-Löswerkzeug 290-1</p>		
39-tlg.				
OMS-48		<p>QUATROLIT®-2 Komponenten-Schlitz-Schraubendreher ⊖ 545-IS 75, 100, 125, 150, 175 Schlitz-Schraubendreher, kurze Form ⊖ 543-IS 60 Kreuzschlitz-Schraubendreher, kurze Form ⊕ 555-PH 2 QUATROLIT®-2 Komponenten Kreuzschlitz-Schraubendreher ⊕ 547-PH 1, 2, 3 Elektronik-Schlitz-Schraubendreher ⊖ 600-IS 1,5x60, 1,8x60, 2,5x75, 3,0x100 Elektronik-Kreuzschlitz-Schraubendreher ⊕ 610-PH 00, PH 0 Innen-TORX®-Schraubendreher ★ 760TX-6, 7, 8, 9, 10, 15, 20, 25, 27, 30 Magnetisierer-Entmagnetisierer 237</p>		
27-tlg.				

MS-2

MODUL-RINGMAULSCHLÜSSEL, GEKRÖPFT

- schwarz, mit Klarsichtdeckel
- Breite: 31,5 cm, Tiefe: 14,5 cm
- stabiler ABS-Kunststoff



Code	Nummer	Inhalt	Stück	Gewicht/g
0000502001000	MS-2	Ringmaulschlüssel, gekröpft 205- 8, 10, 11, 13, 14, 17, 19, 22 mm	1	976
0000502007000	MS-2L	leeres Modul	1	140

MS-6

MODUL-RINGMAULSCHLÜSSEL, ABGEBOGEN

- schwarz, mit Klarsichtdeckel
- Breite: 31,5 cm, Tiefe: 14,5 cm
- stabiler ABS-Kunststoff



Code	Nummer	Inhalt	Stück	Gewicht/g
0000506001000	MS-6	Ringmaulschlüssel, abgebogen 203-8, 10, 11, 13, 17, 19, 22, 24 mm	1	1028
0000502007000	MS-2L	leeres Modul	1	140

MS-10

MODUL-MAULSCHLÜSSEL MIT RINGRATSCHEN

- schwarz, mit Klarsichtdeckel
- Breite: 31,5 cm, Tiefe: 14,5 cm
- stabiler ABS-Kunststoff



Code	Nummer	Inhalt	Stück	Gewicht/g
0000510001000	MS-10	Maulschlüssel mit Ringratsche 204- 8, 9, 10, 12, 13, 14, 17, 19 mm	1	940
0000502007000	MS-2L	leeres Modul	1	140

MS-50

MODUL-STECKSCHLÜSSEL-SATZ 1/4"

- schwarz, mit Klarsichtdeckel
- Breite: 31,5 cm, Tiefe: 14,5 cm
- stabiler ABS-Kunststoff



6,3

1/4"



Code	Nummer	Inhalt	Stück	Gewicht/g
0000550001000	MS-50	Innen-TORX®-Steckschlüssel-Einsätze ✱ 3243-TX 8, 9, 10, 15, 20, 25, 27, 30, 40 Außen-TORX®-Steckschlüssel-Einsätze ✪ 1455-TXE 4, 5, 6, 7, 8, 10, 11 Innen-Sechskant-Steckschlüssel-Einsätze ● 1455-IN 3, 4, 5, 6, 8 mm Sechskant-Steckschlüssel-Einsätze ○ 4, 4,5, 5, 5,5, 6, 7, 8, 9, 10, 11, 12, 13, 14 mm Hebelumschaltknarre 1450-1D Steckgriff 1450-3 Quergriff mit Gleitstück 1450-4 Kardangelenke 1450-8 Verlängerung 50 mm 1450-11 Verlängerung 100 mm 1450-5 Verlängerung 150 mm 1450-12	1	892
0000550007000	MS-50L	leeres Modul	1	95

MS-11/12

MODUL-STECKSCHLÜSSEL-SATZ 1/2"

- schwarz, mit Klarsichtdeckel
- Breite: 31,5 cm, Tiefe: 14,5 cm
- stabiler ABS-Kunststoff



12,5

1/2"



Code	Nummer	Inhalt	Stück	Gewicht/g
0000511001000	MS-11	Zwölfkant-Steckschlüssel-Einsätze ○ 770-LM 10, 11, 12, 13, 14, 15, 16, 17, 18, 19, 20, 22 mm Hebelumschaltknarre 770-L1D Verlängerung 250 mm 770-L6 Quergriff mit Gleitstück 770-L3	1	2140
0000512001000	MS-12	wie MS-11, jedoch alle Steckschlüssel-Einsätze in Sechskant-Ausführung ○	1	2140
0000511007000	MS-11L	leeres Modul	1	95

MS-14

MODUL-TORX®-WERKZEUGE

- schwarz, mit Klarsichtdeckel
- Breite: 31,5 cm, Tiefe: 14,5 cm
- stabiler ABS-Kunststoff



12,5

1/2"



Code	Nummer	Inhalt	Stück	Gewicht/g
0000514001000	MS-14	Schraubendreher-Einsatz 1/2" für Innen-TORX®-Schrauben ⚙ 3245 TX 20, 25, 27, 30, 40, 45, 50, 55, 60 Kugelkopf-TORX®-Winkelschraubendreher-Satz ⚙ 162S-TXKU 9, 10, 15, 20, 25, 27, 30, 40	1	918
0000513007000	MS-13L	leeres Modul	1	95

MS-13

MODUL-INNENSECHSKANT-STECKSCHLÜSSEL-SATZ 1/2"

- schwarz, mit Klarsichtdeckel
- Breite: 31,5 cm, Tiefe: 14,5 cm
- stabiler ABS-Kunststoff



12,5

1/2"



mm

Code	Nummer	Inhalt	Stück	Gewicht/g
0000513001000	MS-13	Schraubendreher-Einsatz 1/2" für Innensechskantschrauben ● 3210 IN 4, 5, 6, 8, 10, 12, 14, 17, 19 mm Kugelkopf-Winkelschraubendreher-Satz, 1,5-10 mm 159SKU	1	1486
0000513007000	MS-13L	leeres Modul	1	95

MS-38

MODUL-QUATROLIT® 2K-SCHRAUBENDREHER

- schwarz, mit Klarsichtdeckel
- Breite: 31,5 cm, Tiefe: 14,5 cm
- stabiler ABS-Kunststoff



Code	Nummer	Inhalt	Stück	Gewicht/g
0000538001000	MS-38	QUATROLIT®-2K-Schlitz-Schraubendreher ⊖ 545-IS 75 (0,6x3,5) 100 (0,8x4,0) 125 (1,0x5,5) 150 (1,2x6,5) QUATROLIT®-2K-Kreuzschlitz-Schraubendreher ⊕ 547-PH 1, 2	1	455
0000531007000	MS-31L/41L	leeres Modul	1	96

MS-39

MODUL-QUATROLIT® 2K-SCHRAUBENDREHER

- schwarz, mit Klarsichtdeckel
- Breite: 31,5 cm, Tiefe: 14,5 cm
- stabiler ABS-Kunststoff



Code	Nummer	Inhalt	Stück	Gewicht/g
0000539001000	MS-39	QUATROLIT®-2K-Schlitz-Schraubendreher 545-IS 75 (0,6x3,5) 100 (0,8x4,0) 125 (1,0x5,5) 150 (1,2x6,5) QUATROLIT®-2K-Kreuzschlitz-Schraubendreher 549-PZ 1, 2	1	456
0000531007000	MS-31L/41L	leeres Modul	1	96

MS-36

MODUL-QUATROLIT® 2K-SCHRAUBENDREHER

- schwarz, mit Klarsichtdeckel
- Breite: 31,5 cm, Tiefe: 14,5 cm
- stabiler ABS-Kunststoff



Code	Nummer	Inhalt	Stück	Gewicht/g
0000536001000	MS-36	QUATROLIT®-2K-Schlitz-Schraubendreher 539-IS 75 (0,6x3,5) 100 (1,0x5,5) 125 (1,2x6,5) 150 (1,2x8,0) QUATROLIT®-2K-Kreuzschlitz-Schraubendreher 559-PH 1, 2	1	574
0000531007000	MS-31L/41L	leeres Modul	1	96

MS-37

MODUL-QUATROLIT® 2K-SCHRAUBENDREHER

- schwarz, mit Klarsichtdeckel
- Breite: 31,5 cm, Tiefe: 14,5 cm
- stabiler ABS-Kunststoff

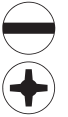


Code	Nummer	Inhalt	Stück	Gewicht/g
0000537001000	MS-37	QUATROLIT®-2K-Schlitz-Schraubendreher 539-IS 75 (0,6x3,5) 100 (1,0x5,5) 125 (1,2x6,5) 150 (1,2x8,0) QUATROLIT®-2K-Kreuzschlitz-Schraubendreher 569-PZ 1, 2	1	575
0000531007000	MS-31L/41L	leeres Modul	1	96

MS-40

MODUL-WERKSTATT-SCHRAUBENDREHER

- schwarz, mit Klarsichtdeckel
- Breite: 31,5 cm, Tiefe: 14,5 cm
- stabiler ABS-Kunststoff




Code	Nummer	Inhalt	Stück	Gewicht/g
0000540001000	MS-40	Schlitz-Schraubendreher mit Holzheft 636-IS 75 (0,6x3,5) 90 (0,8x4,5) 100 (1,0x5,5) 125 (1,2x6,5) Kreuzschlitz-Schraubendreher mit Holzheft 656-PH 1, 2	1	500
0000531007000	MS-31L/41L	leeres Modul	1	96

MS-41

MODUL-WERKSTATT-SCHRAUBENDREHER

- schwarz, mit Klarsichtdeckel
- Breite: 31,5 cm, Tiefe: 14,5 cm
- stabiler ABS-Kunststoff




Code	Nummer	Inhalt	Stück	Gewicht/g
0000541001000	MS-41	Schlitz-Schraubendreher mit Holzheft 636-IS 75 (0,6x3,5) 90 (0,8x4,5) 100 (1,0x5,5) 125 (1,2x6,5) Kreuzschlitz-Schraubendreher mit Holzheft 658-PZ 1, 2	1	500
0000531007000	MS-31L/41L	leeres Modul	1	96

MS-32

MODUL-VDE-SCHRAUBENDREHER

- schwarz, mit Klarsichtdeckel
- Breite: 31,5 cm, Tiefe: 14,5 cm
- stabiler ABS-Kunststoff



Code	Nummer	Inhalt	Stück	Gewicht/g
0000532001000	MS-32	VDE-Schlitz-Schraubendreher 900-IS 75 (0,4x2,5) 106 (0,6x3,5) 12510 (1,0x5,5) 175 (1,2x8,0) VDE-Kreuzschlitz-Schraubendreher 910-PH 1, 2	1	518
0000531007000	MS-31L/41L	leeres Modul	1	96

MS-23

MODUL-VDE-ZANGEN

- schwarz, mit Klarsichtdeckel
- Breite: 31,5 cm, Tiefe: 14,5 cm
- stabiler ABS-Kunststoff



Code	Nummer	Inhalt	Stück	Gewicht/g
0000523001000	MS-23	VDE-Kombinationszange mit isolierten Griffschutzhüllen 960-185 VDE-Flachrundzange mit isolierten Griffschutzhüllen 930-205 VDE-Universal-Seitenschneider mit isolierten Griffschutzhüllen 950-160	1	802
0000521007000	MS-21L	leeres Modul	1	96

MS-21

MODUL-ZANGEN

- schwarz, mit Klarsichtdeckel
- Breite: 31,5 cm, Tiefe: 14,5 cm
- stabiler ABS-Kunststoff




Code	Nummer	Inhalt	Stück	Gewicht/g
0000521001000	MS-21	Kombinationszange, deutsches Modell 495Bl-185 Flachrundzange mit Schneide, gerade Form 470Bl-200 Kraft-Seitenschneider 490Bl-165	1	806
0000521007000	MS-21L	leeres Modul	1	96

MS-25

MODUL-SICHERUNGSRING-ZANGEN

- schwarz, mit Klarsichtdeckel
- Breite: 31,5 cm, Tiefe: 14,5 cm
- stabiler ABS-Kunststoff

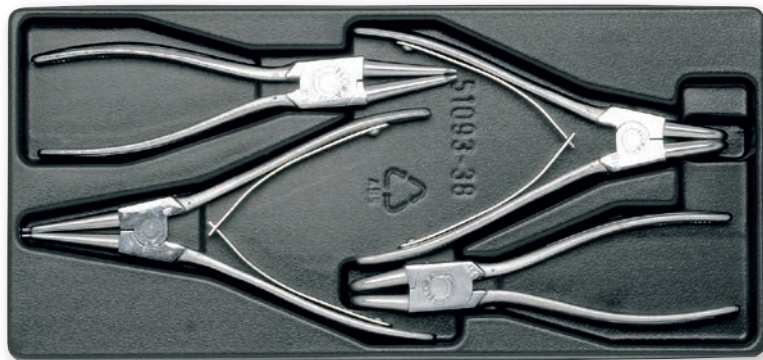


Code	Nummer	Inhalt	Stück	Gewicht/g
0000525001000	MS-25	Sicherungsringzange für Innensicherungsringe, gerade Backen 383-J2 Sicherungsringzange für Innensicherungsringe, 90° abgewinkelte Backen 383-J21 Sicherungsringzange für Aussensicherungsringe, gerade Backen 384-A2 Sicherungsringzange für Aussensicherungsringe, 90° abgewinkelte Backen 384-A21	1	783
0000524007000	MS-25L	leeres Modul	1	96

MS-26

MODUL-SICHERUNGSRING-ZANGEN

- schwarz, mit Klarsichtdeckel
- Breite: 31,5 cm, Tiefe: 14,5 cm
- stabiler ABS-Kunststoff



Code	Nummer	Inhalt	Stück	Gewicht/g
0000526001000	MS-26	Sicherungsringzange für Innensicherungsringe, gerade Backen 473-J2 Sicherungsringzange für Innensicherungsringe, 90° abgewinkelte Backen 473-J21 Sicherungsringzange für Aussensicherungsringe, gerade Backen 474-A2 Sicherungsringzange für Aussensicherungsringe, 90° abgewinkelte Backen 474-A21	1	769
0000524007000	MS-25L	leeres Modul	1	96



WS-1M
WERKZEUGSORTIMENT

- passend für Werkzeugschrank ELORA-Nr. 1100L
- passend für alle Werkzeugwagen und die Werkbank 1811-L

Code	Nummer	Inhalt	Stück	Gewicht/g
0000500101000	WS-1M	64 metrische Werkzeuge	1 Sortiment	8300
205-...	8, 9, 10, 11, 12, 13, 14, 15, 16, 17, 19, 22 mm		je 1 Stück	
770-LM...	10, 11, 12, 13, 14, 15, 16, 17, 19, 22, 24, 27, 30, 32 mm	 12,5 1/2"	je 1 Stück	
158R-1	2; 2,5; 3; 4; 5; 6; 8; 10 mm		je 1 Stück	
770-L1D	270 mm	 12,5 1/2"	je 1 Stück	
770-L3	300 mm	 12,5 1/2"	je 1 Stück	
770-L5/L6	125 mm 250 mm	 12,5 1/2"	je 1 Stück	
770-L7	75 mm	 12,5 1/2"	je 1 Stück	
539-IS...	100, 125, 150	 -	je 1 Stück	
545-IS75		 -	je 1 Stück	
547-PH...	PH1 PH2 PH3	 +	je 1 Stück	
1665-300			je 1 Stück	
266-K	262-125 mm 262-150 mm 263-125 mm 264-120×10×4 mm 264-120×12×4 mm 265-120×10mm		je 1 Stück	
271-K	271-150×2 mm 271-150×3 mm 271-150×4 mm 271-150×5 mm 271-150×6 mm 271-150×8 mm		je 1 Stück	
132-240			je 1 Stück	
495-BI165		 =	je 1 Stück	
246-2x200			je 1 Stück	
247-2x200			je 1 Stück	
248-2x200			je 1 Stück	

WS-2...

WERKZEUGSORTIMENT

- passend für Werkzeugschrank ELORA-Nr. 1100L
- passend für alle Werkzeugwagen und die Werkbank 1811-L
- passend für Werkzeugkoffer ELORA-Nr. 810-L

01

Code	Nummer	Inhalt	Stück	Gewicht/g
0000500201000	WS-2M	89 metrische Werkzeuge	1 Sortiment	15000
0000600201000	WS-2A	88 zöllige Werkzeuge	1 Sortiment	14500

MM-Sortiment WS-2M		AF-Sortiment WS-2A	
100-...	6x7, 8x9, 10x11, 12x13, 14x15, 16x17, 18x19, 20x22, 24x27, 30x32 mm		
je 1 Stück			
110-...	6x7, 8x9, 10x11, 12x13, 14x15, 16x17, 18x19, 20x22, 24x27, 30x32 mm		
je 1 Stück			
770-LM...	10, 11, 12, 13, 14, 15, 16, 17, 18, 19, 21, 22, 24, 27, 30, 32 mm		
je 1 Stück		12,5 1/2"	12,5 1/2"
158-R1	2; 2,5; 3; 4; 5; 6; 8; 10 mm		
je 1 Stück			
188-13M	0,05, 0,10, 0,15, 0,20, 0,25, 0,30, 0,40, 0,50, 0,60, 0,70, 0,80, 0,90, 1,00		
je 1 Stück			

Die folgenden Werkzeuge sind jeweils in beiden Sortimenten WS-2M und WS-2A enthalten.

770-L1D	270 mm		1/2"	12,5	
770-L3	300 mm		1/2"	12,5	
770-L5/L6	125 mm 250 mm		1/2"	12,5	
770-L7	75 mm		1/2"	12,5	
222-16x20,8					
545-IS...	75, 100, 125, 150, 200				
547-PH...	PH1 PH2 PH3				
246-2x200					
247-2x200					
248-2x200					
132-240					
500-250					
1665-500					
470-BI 200					
490-BI 165					
495-BI 185					
1660-32					
251-45					
60-8A					
242KM-250	250 ml				
165-500	2 Stück				
189					
1546-3					
249 S6					
250-4					
266-K	262-125, 150 mm 263-125 mm 264-120x10x4 mm 264-120x12x4 mm 265-120x10mm				

WS-3M

WERKZEUGSORTIMENT

- passend für Werkzeugschrank ELORA-Nr. 1100L
- passend für alle Werkzeugwagen und die Werkbank 1811-L
- passend für Werkzeugkoffer ELORA-Nr. 810-L

Code	Nummer	Inhalt	Stück	Gewicht/g
0000500301000	WS-3M	80 metrische Werkzeuge	1 Sortiment	17500
100-...	6×7, 8×9, 10×11, 12×13, 14×15, 16×17, 18×19, 20×22, 21×23, 24×27, 25×28, 30×32 mm			
je 1 Stück				
110-...	6×7, 8×9, 10×11, 12×13, 14×15, 16×17, 18×19, 20×22, 21×23, 24×27, 25×28, 30×32 mm			
je 1 Stück				
205-...	8, 9, 10, 11, 13, 17, 19, 22 mm			
je 1 Stück				
770-LM...	10, 11, 12, 13, 14, 15, 16, 17, 18, 19, 20, 21, 22, 23, 24, 25, 26, 27, 30, 32 mm			12,5 1/2"
je 1 Stück				
770-L1D	270 mm			12,5 1/2"
770-L3	300 mm			12,5 1/2"
770-L5/L6	125 mm 250 mm			12,5 1/2"
je 1 Stück				
770-L7	75 mm			12,5 1/2"
222-16x20,8				
165-500	2 Stück			
60-8A				
60-10A				
132-240				
470-BI 200				
490-BI 165				
495-BI 185				
473-J2				
473-J21				
539-IS...	100, 125, 150, 200			
je 1 Stück				
545-IS...	75, 150			
je 1 Stück				
547-PH...	PH1 PH2			
je 1 Stück				
260-150				
261-150				
265-10				
264-...	264-120×10×2 mm 264-120×10×3 mm 264-120×12×4 mm 264-120×12×5 mm 264-120×12×6 mm			
je 1 Stück				
1665-500				
246-2x200				
247-2x200				
248-2x200				
189				

01

WS-4M

WERKZEUGSORTIMENT "MECHATRONIKER"

- passend für Werkzeugschrank ELORA-Nr. 1100L
- passend für alle Werkzeugwagen und die Werkbank 1811-L
- passend für Werkzeugkoffer ELORA-Nr. 810-L
- passend für Hartschalenkoffer ELORA-Nr. 1380-L und Hartschalenrolley ELORA-Nr. 1381-L

01

Code	Nummer	Inhalt	Stück	Gewicht/g
0000500401101	WS-4M	131 metrische Werkzeuge	1 Sortiment	22800
205-...	6, 7, 8, 9, 10, 11, 12, 13, 14, 15, 16, 17, 18, 19, 20, 21, 22 mm			
je 1 Stück				
1455-M...	4, 4,5, 5, 5,5, 6, 7, 8, 9, 10, 11, 13 mm			
je 1 Stück		6,3 1/4"		
770-LM...	10, 11, 12, 13, 14, 15, 16, 17, 19, 22, 24, 27, 30, 32 mm			
je 1 Stück		12,5 1/2"		
159-...	1,5, 2, 2,5, 3, 4, 5, 6, 8, 10, 12 mm			
je 1 Stück				
1450-1D	145 mm		6,3 1/4"	
1450-4	270 mm		6,3 1/4"	
1450-5	100 mm		6,3 1/4"	
1450-8	45 mm		6,3 1/4"	
1450-3	150 mm		6,3 1/4"	
1450-16	25 mm		6,3 1/4"	
770-L1D	270 mm		12,5 1/2"	
770-L3	300 mm		12,5 1/2"	
770-L5/L6	125 mm 250 mm		12,5 1/2"	
je 1 Stück				
770-L7	75 mm		12,5 1/2"	
1080				
1513				
1591				
1546-3				
242KM-125	125 ml			
466A-16,0				
930-205				
960-185				
950-160				
900IS-...	108, 12508			
je 1 Stück				
910PH-...	PH1 PH2			
je 1 Stück				
564N				
561				
600-IS...	1,2 x 60, 1,5 x 60, 2,0 x 60			
je 1 Stück				
610-PH...	00 x 60, 0 x 60			
je 1 Stück				
4680-MH E				
4550-F E				
262-150				
265-10				
271-...	3,0, 5,0			
je 1 Stück				
246-2x200				
207-2x200				
248-2x200				
189				
1665-500				
1690-30				
3436-S36	Bit-Box 36-teilig			

WS-5M

WERKZEUGSORTIMENT

- passend für Werkzeugschrank ELORA-Nr. 1100L
- passend für alle Werkzeugwagen und die Werkbank 1811-L

Code	Nummer	Inhalt	Stück	Gewicht/g
0000500501100	WS-5M	145 merische Werkzeuge	1 Sortiment	28600
100-...	6x7; 8x9; 10x11; 12x13; 14x15; 16x17; 18x19; 20x22; 21x23; 24x27; 25x28; 30x32 mm			
je 1 Stück				
110-...	6x7; 8x9; 10x11; 12x13; 14x15; 16x17; 18x19; 20x22; 21x23; 24x27; 25x28; 30x32 mm			
je 1 Stück				
205-...	8; 9; 10; 11; 12; 13; 14; 15; 16; 17; 18; 19; 20; 21; 22 mm			
je 1 Stück				
770-LM...	10; 11; 12; 13; 14; 15; 16; 17; 18; 19; 21; 22; 23; 24; 25; 26; 27; 30; 32 mm		12,5	1/2"
je 1 Stück				
1455-M...	4; 4,5; 5; 5,5; 6; 7; 8; 9; 10; 11; 13 mm		6,3	1/4"
je 1 Stück				
158R-1	2; 2,5; 3; 4; 5; 6; 8; 10 mm			
je 1 Stück				
188-13M	0,05; 0,10; 0,15; 0,20; 0,25; 0,30; 0,40; 0,50; 0,60; 0,70; 0,80; 0,90; 1,00			
je 1 Stück				
770-L1D	270 mm		12,5	1/2"
770-L2	300 mm		12,5	1/2"
770-L3	300 mm		12,5	1/2"
770-L5/L6	125 mm 250 mm		12,5	1/2"
je 1 Stück				
770-L7	75 mm		12,5	1/2"
1450-1D	145 mm		6,3	1/4"
1450-3	150 mm		6,3	1/4"
1450-4	270 mm		6,3	1/4"
1450-5	100 mm		6,3	1/4"
1450-8	270 mm		6,3	1/4"
222-16x20,8	16x20,8 mm			
165-500	500 mm			
2 Stück				
170-...	170-24x27 mm 170-32x38 mm			
je 1 Stück				
171-500x18	500 mm			
195CV-17	17; 19; 22 mm; 11/16" AF			
60-...	60-6A, 160mm / 6"; 60-8A, 210mm / 8"; 60-10A, 260mm / 10"			
je 1 Stück				
480-330	330 mm			
132-...	132-190 mm, 132-240 mm			
je 1 Stück				
500-250	250 mm			
470-BI 200	200 mm			
471-45 BI 200	200 mm			
485-BI 165	165 mm			
490-BI 165	165 mm			
495-BI 185	185 mm			
473-J2	180 mm			IN
473-J21	165 mm			IN
474-...	A2 A21			OUT
je 1 Stück				
242KM-250	250 ccm			
539-IS...	539-IS 100; 150; 200			
je 1 Stück				
545-IS...	545-IS 75; 100; 150			
je 1 Stück				
543-IS 60				
555-PH1				
547-PH...	547-PH 1; PH 2			
je 1 Stück				
260	260-150 mm; 260-200 mm			
je 1 Stück				
261-150	150 mm			
264-...	264-120x10x3; 120x12x4; 120x12x5; 120x12x6 mm			
je 1 Stück				
265-10	120x10 mm			
189	420 mm			
1665-300	300 g			
1665-35				
266-K	262-125 mm, 262-150 mm 263-125 mm, 264-120x10x4 mm 264-120x12x4 mm, 265-120x10mm			
1 Satz				
246-1x200	200 mm/8"			
247-2x200	200 mm/8"			
248-2x200	200 mm/8"			
352-S6	Schraubenausdreher Satz 350-6; 8; 11; 14; 18; 24			
1 Satz				

WS-6M

WERKZEUGSORTIMENT

- passend für Werkzeugschrank ELORA-Nr. 1100L
- passend für alle Werkzeugwagen und die Werkbank 1811-L
- passend für Hartschalenkoffer ELORA-Nr. 1380-L und Hartschalentrolley ELORA-Nr. 1381-L
- passend für Installations-Werkzeugtasche ELORA-Nr. 1385-L

01

Code	Nummer	Inhalt	Stück	Gewicht/g
0000500601000	WS-6M	83 metrische Werkzeuge	1 Sortiment	7800
146-...	4, 4,5, 5, 5,5, 6, 7, 8, 9, 10, 11, 12, 13, 14, 17 mm			
je 1 Stück				
113-...	4x4,5, 5x5,5, 6x7, 8x9, 10x11 mm			
je 1 Stück				
1455-M...	4, 4,5, 5, 5,5, 6, 7, 8, 9, 10, 11, 12, 13, 14 mm	6,3 1/4"		
je 1 Stück				
158-R1	2; 2,5; 3; 4; 5; 6; 8; 10 mm			
je 1 Stück				
216-...	4, 4,5, 5, 5,5, 6, 7, 8, 9, 10 mm			
je 1 Stück				
1450-1D	145 mm	6,3 1/4"		
1450-3	150 mm	6,3 1/4"		
1450-4	270 mm	6,3 1/4"		
1450-5	100 mm	6,3 1/4"		
1450-8	45 mm	6,3 1/4"		
132-240				
476-BI170		⊞		
477-BI170		●		
490-BI 165		⊗		
494-BI 160		⬥		
495-BI 165		⊞		
900IS-...	75, 100, 7506, 108, 12510	GS DVE 1000 V		
je 1 Stück				
910PH-...	PH0, PH1, PH2	GS DVE 1000 V		
je 1 Stück				
242K-60	60 ml			
237-500				
1665-100				
566-150		GS DVE 1000 V		
1591-250				
257A				
740-...	4,0, 5,5, 8,0	⊞		
je 1 Stück				
730-...	1 + 3	⊕		
je 1 Stück				
271-...	2, 3, 4, 5			
je 1 Stück				

WS-9M

WERKZEUGSORTIMENT

- passend für Werkzeugschrank ELORA-Nr. 1100L
- passend für alle Werkzeugwagen und die Werkbank 1811-L
- passend für Hartschalenkoffer ELORA-Nr. 1380-L und Hartschalentrolley ELORA-Nr. 1381-L
- passend für Installations-Werkzeugtasche ELORA-Nr. 1385-L
- passend für Werkzeugkoffer ELORA-Nr. 800-L, 810-L, 803-L, 813-L

01

Code	Nummer	Inhalt	Stück	Gewicht/g
0000500901000	WS-9M	48 metrische Werkzeuge	1 Sortiment	5300
203-...	6, 7, 8, 10, 13, 15, 17, 19 mm			
je 1 Stück				
159-S-KK-1	2,5, 3, 4, 5, 6, 8 mm			
je 1 Stück				
770-LM...	10, 11, 12, 13, 14, 15, 16, 17, 18, 19, 20, 22			12,5 1/2"
je 1 Stück				
251				
561				
586				
132-240				
1665-200				
260-150				
265-10				
271-4				
321-180				
470-BI200				
490-BI 165				
495-BI 185				
545-IS...	75, 100, 125, 150			
je 1 Stück				
547-...	PH1 PH2			
je 1 Stück				
770-L1D	270 mm			12,5 1/2"
770-L3	300 mm			12,5 1/2"
770-L6	250 mm			12,5 1/2"
771-LTZ 20,8				12,5 1/2"

WS-8M

WERKZEUGSORTIMENT "SANITÄR"

- passend für Werkzeugschrank ELORA-Nr. 1100L
- passend für alle Werkzeugwagen und die Werkbank 1811-L
- passend für Hartschalenkoffer ELORA-Nr. 1380-L und Hartschalentrolley ELORA-Nr. 1381-L
- passend für Werkzeugkoffer ELORA-Nr. 810-L

01

Code	Nummer	Inhalt	Stück	Gewicht/g
0000500811001	WS-8M	58 metrische Werkzeuge	1 Sortiment	15000
121-...	8x10, 9x11, 12x14, 13x15, 14x16, 17x19, 21x23, 22x24 mm			
je 1 Stück				
204-...	10, 11, 12, 13, 14, 15, 16, 17, 18, 19, 22, 24 mm			
je 1 Stück				
159-...	1,5, 2, 2,5, 3, 4, 5, 6, 8, 10, 12 mm			
770-L1ZI	250 mm	12,5 1/2"		
539-IS...	100, 125, 150			
je 1 Stück				
559-PH...	PH1 PH2			
je 1 Stück				
468-BI				
470-BI 165				
60-12MB				
68SN-1.1/2				
132-240				
301-250				
138				
131-250				
1665-500				
65-2				
179-16				
180-35				
64				
182-42				
365-200x8x10				
362-250				
283HS				
1544H				
561				
189P				
281-90				
1672-1250				
484R-260				
139-100				

WS-10M

WERKZEUGSORTIMENT "ELEKTRIKER"

- passend für Werkzeugschrank ELORA-Nr. 1100L
- passend für alle Werkzeugwagen und die Werkbank 1811-L
- passend für Hartschalenkoffer ELORA-Nr. 1380-L und Hartschalentrolley ELORA-Nr. 1381-L
- passend für Installations-Werkzeugtasche ELORA-Nr. 1385-L
- passend für Werkzeugkoffer ELORA-Nr. 810-L

Code	Nummer	Inhalt	Stück	Gewicht/g
0000501101001	WS-10M	76 metrische Werkzeuge	1 Sortiment	5800
100-...	14x17, 18x19, 21x23, 22x24			
je 1 Stück				
146-...	4, 4,5, 5, 5,5, 6, 7, 8, 9, 10, 11, 12, 13 mm			
je 1 Stück				
159-...	1,5, 2, 2,5, 3, 4, 5, 6, 8, 10, 12 mm			
je 1 Stück				
1455-M...	4, 4,5, 5, 5,5, 6, 7, 8, 9, 10, 11, 13 mm			
je 1 Stück			6,3	1/4"
1450-1D	145 mm			
			6,3	1/4"
1450-4	270 mm			
			6,3	1/4"
1450-5	100 mm			
			6,3	1/4"
1450-8	45 mm			
			6,3	1/4"
1450-3	150 mm			
			6,3	1/4"
543-IS 60				
555-PH1				
549-PZ...	PZ1, PZ2			
je 1 Stück				
730-1				
740-...	5,5, 8,0			
je 1 Stück				
910PH-...	PH1, PH2			
je 1 Stück				
900IS-...	106, 108, 12508, 150			
je 1 Stück				
563				
960-185				
930-165				
920-165				
935-45				
970-160				
61-MB 10				
260-175				
264-...	264-120x10x2 mm, 264-120x10x4 mm			
je 1 Stück				
265-10				
365-250x10x15				
1665-300				
132-240				
257-50				
257-S	Sägeblatt, universal			
746				
1591-250				
281				
1546-3				
498-1				